

**HONDA**

The Power of Dreams



# PROMOCIONES VERANO

**2022**



Cuando diseñamos nuestra gama de productos miramos tu vida desde todos los ángulos.

Lo que aprendemos de todo lo que hacemos va directo al desarrollo de nuestra gama de maquinaria, lo que nos permite crear nuevas tecnologías y nuevas formas de resolver problemas. No nos conformamos con que sean las mejores máquinas, sino que también tiene que ser un placer utilizarlas y un orgullo tenerlas. Así que no se trata solo de ingeniería inteligente, sino de **ENGINEERING FOR** *Life*



**greens**  
POWER PRODUCTS S.L.  
**GREENS POWER PRODUCTS, S.L.**  
Importador Honda exclusivo para España

Avda. Ramon Ciuirans, 2  
08530 La Garriga (Barcelona)  
Telf. 938 605 025 / Fax. 938 718 180  
[www.honda.es](http://www.honda.es)  
[www.hondaencasa.com](http://www.hondaencasa.com)  
[www.facebook.com/hondaencasa](https://www.facebook.com/hondaencasa)  
[www.twitter.com/hondaencasa](https://www.twitter.com/hondaencasa)

En el afán constante por mejorar los materiales, se reserva el derecho de modificar las características técnicas en todo momento y sin previo aviso. Así mismo, se reserva el derecho de modificar la gama existente, así como sus precios, sin previo aviso y sin incurrir en obligaciones.



# Encuentra la máquina Honda que necesitas

Hemos creado una gama de productos para cubrir todas tus necesidades, desde las mejores herramientas para el jardín, huerto o camping, hasta para tareas de construcción. Están diseñadas para ser fáciles de usar, para que disfrutes con ellas.

Todo lo que necesitas hacer es elegir la más adecuada para ti.

## Motoazadas y accesorios

Huerto urbano y mediano

**Página: 06**

Huerto grande, cómodo y motocultores

**Página: 07**

Accesorios

**Página: 08**



## Cortacéspedes

Hobby

**Página: 10**

De batería y eléctricos

**Página: 11**

HRX aficionado exigente

**Página: 12**

HRD aficionado experto, HRH profesional & HRS mulching

**Página: 13**

Cortacéspedes de asiento

**Página: 14**



## Gama Handheld

Desbrozadoras de mano y de mochila

**Página: 20**

Cortasetos y soplador

**Página: 21**

Herramienta multiusos Versatool

**Página: 22**

Accesorios desbrozadora

**Página: 23**



## Robots cortacésped

Honda Miimo

**Página: 18**



## Cuidado del césped

Desbrozadoras de ruedas y barredora

**Página: 16**

Regeneradores y aspirador

**Página: 17**



## Máquinas de batería

Cortacéspedes, cortasetos, soplador y desbrozadora

**Página: 24**

Baterías y cargador rápido

**Página: 25**



## Biotrituradoras

Domésticas y profesionales

**Página: 26**

Profesionales hidráulicas

**Página: 27**



## Generadores

Polivalentes altas prestaciones monofásicos

**Página: 30**

Polivalentes monofásicos X Greens

**Página: 31**

Polivalentes trifásicos X Greens y motosoldadoras

**Página: 32**

Polivalentes portátiles insonorizados INVERTER

**Página: 33**



## Motobombas

De caudal y aguas sucias

**Página: 28**

De presión y necesidades especiales

**Página: 29**



## Carretillas

Carretillas todoterreno

**Página: 34**




## Hidrolimpiadoras & Carretillas

Hidrolimpiadoras

**Página: 35**

Carretillas de pulverización

**Página: 35**



## Scooter eléctrico

Honda Monpal

**Página: 36**



## Lubricantes

Lubricantes Honda

**Página: 41**



## SILKY

Serruchos plegables, grandes dimensiones, hoja recta y machete

**Página: 42**

Serruchos de hoja curvada, pértigas y tijeras de poda

**Página: 43**



## Cuadros técnicos

**Página: 37**



## UN LÍDER MUNDIAL a tu alcance

Honda, con 73 años de historia a sus espaldas, es el mayor fabricante de motores del mundo con más de 31 millones de unidades producidas y lidera con fuerza su posición en el mercado, gracias a su I+D, calidad y diseño.

Marca de referencia en el sector del motor, año tras año es reconocida dentro del Top20 de las mejores marcas del mundo. Desde su fundación, Honda no ha dejado de plantearse nuevos retos, basándose siempre en sus principios fundacionales: "El respeto al individuo" y "Las tres alegrías: comprar, vender y crear".

Estos retos le han llevado a ser líder mundial en el mercado de motocicletas, a ser una marca ganadora en el deporte de motor, a desarrollar el robot humanoide Honda Asimo e incluso a surcar los aires con el Honda Jet, cuya última versión tiene una autonomía de 4.800 km.

Greens Power Products, S.L., establecida en la Garriga (Barcelona), es el importador exclusivo para la división Power Products de Honda en España desde hace 45 años.



Soichiro Honda, fundador de la marca, siempre soñaba con el futuro y dedicó toda su vida a hacerlo realidad.

Honda sueña con una sociedad en la que todos podamos ir a cualquier lugar con libertad, seguridad y tranquilidad. Desde 1948, ha realizado esfuerzos continuos para ayudar a las personas y crear una sociedad mejor a través de sus propias tecnologías, ideas y diseños.

Consciente de su responsabilidad con la sociedad, trabaja para reducir todos los impactos ambientales de sus productos, apostando siempre por desarrollar tecnologías respetuosas con el planeta.

En definitiva, son las innovaciones ecológicas las que nos permiten disfrutar más que nunca de la vida. Ese es el espíritu de Honda.

El cuidado del medio ambiente en Honda comienza con este simple deseo, dejar el cielo azul a nuestros hijos, para vivir en un planeta limpio y hermoso.



BLUE SKIES FOR OUR CHILDREN

Dicen que la competición mejora el linaje. Honda sí que mejora sin duda alguna. Siempre ha aplicado en todas sus divisiones todo lo aprendido en el mundo de la competición. El circuito es su laboratorio de pruebas.



Lo que en principio solo eran ideas, se han plasmado ya en muchos de sus nuevos vehículos. Diseños con aerodinámica avanzada, motores super eficientes (algunos con tecnología híbrida), etc. Entre sus últimos logros destaca una nueva tecnología para un sistema de carga avanzado que abrirá el camino para sus vehículos eléctricos del futuro.



## ¡FORMA PARTE DEL MEJOR EQUIPO! Sientete ganador

La pasión por el motor de Honda es indiscutible y la competición es el mejor banco de pruebas de sus avances. Ya en 1959 decidió someter sus vehículos a los tests más duros, rigurosos y exigentes del mundo: las carreras.

Desde entonces muchos han sido los éxitos cosechados y el nombre de la marca luce con honor en las páginas de la historia de la competición. El espíritu competitivo de Honda ya es historia, la historia de los ganadores.

Visita el Honda Collection Hall, unos de los museos más emblemáticos del mundo del motor, situado en el circuito japonés de Motegi, desde el salón de tu casa.



# HONDA

The Power of Dreams

Honda entrega más de 6 millones de Power Products cada año en más de 150 países. La marca dispone de la más completa gama y de la mejor calidad, incluyendo motoazadas, generadores, quitanieves, cortacéspedes, motobombas y motores fueraborda, entre otra pequeña maquinaria para jardinería, agricultura y forestal.

La marca también desarrolla y fabrica productos eléctricos útiles en muchas facetas de la vida, como el robot cortacésped Miimo y herramientas hand held de jardinería. En este campo, entre los últimos desarrollos de su equipo de I+D se encuentra la fuente de energía portátil LiB-AID E500 o el exclusivo Honda Walking Assist Device, un dispositivo de asistencia para caminar, basado en la teoría de la marcha humana, diseñado gracias a su larga experiencia en investigación robótica.



Honda continuará brindando a los clientes de todo el mundo sus Power Products más cuidados y útiles, maximizando y aprovechando las posibilidades de sus tecnologías de motores y electrificación.

Además, en su firme voluntad para contribuir a crear una sociedad más segura, cómoda, sostenible y divertida, Honda ha creado la "Smart Community" o comunidad inteligente, que conecta a las personas y Honda en su vida diaria. La prioridad es la movilidad personal de próxima generación, donde los vehículos, motocicletas y Power Products eléctricos y de pila de combustible funcionan con las energías renovables y la energía de cada hogar, operando de forma autosostenible y reduciendo las emisiones de carbono.



## CUIDADO CON LAS COPIAS y los productos no originales



El perjudicado es siempre el cliente.

Sólo los productos que aparecen en este catálogo o en [www.honda.es](http://www.honda.es) son Honda original. Rechaza cualquier máquina que no figure aquí.



Comprueba que el motor esté homologado para la UE y que el troquel del motor no esté manipulado. Busca siempre la "Etiqueta de cumplimiento de normativa" que solo Honda, como fabricante, puede colocar a sus motores. Sólo así puedes disfrutar de la garantía oficial y el servicio postventa que Honda te ofrece.

No deben aparecer otros logotipos, aunque sean de otras divisiones Honda. Comprueba también que acabados, adhesivos, etiquetas o logotipos son de calidad.

Honda es uno de los principales fabricantes de motores estacionarios y parte de esta fabricación va destinada a otros fabricantes de maquinaria que solo incorporan el motor Honda a sus productos. Por esto debes tener en cuenta que **no todos los productos con motor Honda son Honda original** y por tanto, no podemos asegurar que cumplan los estándares de calidad de nuestros productos.

En ambos casos, Honda no puede responder de la calidad ni de la garantía de los mismos. Por tu seguridad, no te la juegues. Exige siempre Honda original y homologado para la UE.

Si descubres que han intentado engañarte, denúncialo a las autoridades pertinentes, así como al organismo de Consumo de tu Comunidad Autónoma, la Organización de Consumidores y Usuarios (OCU) u otras asociaciones de consumidores. Exige que el recambio vaya siempre en su bolsa original.

Ante cualquier duda, contacta por teléfono con nuestro servicio de atención al cliente, al número 938 605 025, o dirígete a cualquiera de los Distribuidores Autorizados Honda.

Más información en [www.honda.es](http://www.honda.es) y en nuestro blog [hondaencasa.blogspot.com](http://hondaencasa.blogspot.com)

## CERTIFICADO RoHS



Esta normativa limita el uso de diez sustancias peligrosas encontradas con frecuencia en aparatos eléctricos y electrónicos (AEE). Busca su logo en nuestros productos originales.

[www.honda.es](http://www.honda.es)  
[www.hondaencasa.com](http://www.hondaencasa.com)

¡Ya puedes comprar tus máquinas on-line!  
Y recibirlas directamente en casa

**Paso 1** Navega fácilmente por nuestra tienda online y elige el producto que necesitas.

**Paso 2** Un Distribuidor Autorizado Honda hará la puesta a punto de la máquina.

**Paso 3** Contactará contigo para acordar la fecha y hora de entrega.

**Paso 4** Además, te explicará su funcionamiento para resolver cualquier duda que puedas tener.

También estamos presentes en las redes sociales, desde donde puedes comunicarte con nosotros y compartir con otros usuarios tu experiencia Honda.



[www.honda.es](http://www.honda.es)  
[www.hondaencasa.com](http://www.hondaencasa.com)  
[www.honda-marine.es](http://www.honda-marine.es)



## MOTOR MINI 4 tiempos

Honda, marca pionera del motor de 4 tiempos, abre nuevas perspectivas al mundo de las herramientas de mano gracias al motor mini 4 tiempos. ¡El motor más ligero del mundo!

Toda nuestra gama está propulsada por este motor, exclusivo de Honda: menos consumo, menor ruido y emisión de contaminantes, mejor rendimiento, con una aceleración y fuerza superiores a las de los tradicionales motores de 2 tiempos.

## Y lo más importante, arranca a la primera y con el mínimo esfuerzo

En la actualidad, los motores Honda mini 4 tiempos, GX25 (25cc), GX35 (35cc) y GX50 (50cc) son los más ligeros y compactos de su clase e incorporan la más avanzada tecnología.

El mayor ratio potencia/peso de su categoría con una máxima eficiencia a menor régimen, para trabajar mejor en aquellas tareas que exijan mayor precisión.

Bajo nivel de emisiones, consumo, ruido y vibraciones. Honda cumple ya con las más estrictas normativas medioambientales, que son de obligado cumplimiento desde el 2006, utilizando materiales reciclables.

Fácil arranque, hasta un 45% menos de esfuerzo en relación a productos similares.



## MOTORES HONDA

### "El corazón de Honda está en sus motores"

Por algo Honda es el mayor fabricante de motores del mundo, con 31 millones de unidades producidas anualmente en sus tres divisiones: coches, motos y power products.

En el negocio de los Power Products, Honda fabrica anualmente más de 6 millones de motores en seis países distintos, para equipar su completísima gama de pequeña maquinaria Honda original para jardinería, agricultura e industria que puedes encontrar en este catálogo.

Los motores Honda incorporan tecnología punta que garantiza su eficiencia, fiabilidad y una larga vida útil. Además Honda, con su alto compromiso con el respeto al medio ambiente, fabrica los motores que cumplen las regulaciones más estrictas del mundo.

**¡Honda te ayuda a disfrutar al máximo de tus ilusiones!**



## MOTOAZADA de jardín



### FG 201

Motor GXV 50  
Embrague Centrifugo  
Velocidades 1 adelante  
Ancho de trabajo 30 cm

**849€**  
P.V.R. IGIC inc.



La motoazada es la máquina perfecta para las labores relacionadas con el trabajo de la huerta.

Honda te ofrece una amplia gama de motoazadas para que elijas la más adecuada al tamaño y tipo de huerto. Disponemos de modelos exclusivos con diferentes potencias, anchos de trabajo, prestaciones y posibilidades.

### ¡4en1! ACCESORIOS FG 201

FRESA DE ESCARDA 134€ | CORTABORDES 79€  
ESCARIFICADOR 104€

## MOTOAZADAS huerto urbano



### FG 205

Motor GXV 50  
Embrague Centrifugo  
Velocidades 1 adelante  
Manillar ajustable en altura Sí  
Ancho de trabajo 45 cm

**953€**  
P.V.R. IGIC inc.



### F 220

Motor GXV 57  
Embrague Zapatas  
Velocidades 1 adelante  
Manillar ajustable en altura Sí  
Ancho de trabajo 54,5 cm

**1.029€**  
P.V.R. IGIC inc.



### ¡PROMO!

### FG 320

Motor GP 160  
Embrague Tensor correa  
Velocidades 1 adelante  
Manillar ajustable en altura Sí  
Manillar ajustable lateralmente Sí  
Ancho de trabajo 81 cm

~~725€~~  
P.V.R. IGIC inc.  
**669€**  
P.V.R. IGIC inc.



### ¡PROMO!

### FG 330

Motor GP 160  
Embrague Tensor correa  
Velocidades 2 delante / 1 atrás  
Manillar ajustable en altura Sí  
Manillar ajustable lateralmente Sí  
Ancho de trabajo 60 / 81 cm

~~880€~~  
P.V.R. IGIC inc.  
**835€**  
P.V.R. IGIC inc.



## MOTOAZADAS huerto mediano



### FJ 500 STD

Motor GX 160  
Embrague Tensor correa  
Velocidades 1 adelante / 1 atrás  
Desbloqueo de ruedas No  
Manillar ajustable en altura Sí  
Manillar ajustable lateralmente No  
Ancho de trabajo 92 cm

**1.199€**  
P.V.R. IGIC inc.



### FJ 500 DLX

Motor GX 160  
Embrague Tensor correa  
Velocidades 2 adelante / 1 atrás  
Desbloqueo de ruedas No  
Manillar ajustable en altura Sí  
Manillar ajustable lateralmente Sí  
Ancho de trabajo 92 cm

**1.569€**  
P.V.R. IGIC inc.



BestSeller

### F 506

Motor GX 160  
Embrague Tensor correa  
Velocidades 3 adelante / 1 atrás  
Manillar ajustable en altura Sí  
Manillar ajustable lateralmente Sí  
Ancho de trabajo 94 cm

**2.355€**  
P.V.R. IGIC inc.





## MOTOAZADAS huerto grande



### F 510

Motor GX 160  
Embrague Tensor correa  
Velocidades 6 adelante / 2 atrás  
Manillar ajustable en altura Sí  
Manillar ajustable lateralmente Sí  
Ancho de trabajo 94 cm

**2.808€**  
P.V.R. IGIC inc.



### F 560

Motor GX 160  
Embrague Tensor correa  
Velocidades 6 adelante / 2 atrás  
Desbloqueo de ruedas Sí  
Manillar ajustable en altura Sí  
Manillar ajustable lateralmente Sí  
Ancho de trabajo 94 cm

**3.540€**  
P.V.R. IGIC inc.



BestSeller

## MOTOAZADAS huerto cómodo



### FF 300

Motor GXV 57  
Embrague Zapatas  
Desbloqueo de ruedas Diferencial  
Velocidades 3Despl./2Labor/1Atrás  
Manillar ajustable en altura Sí  
Ancho de trabajo 29/45 cm

**2.755€**  
P.V.R. IGIC inc.



### FF 500

Motor GCV 160  
Embrague Zapatas  
Desbloqueo de ruedas Diferencial  
Velocidades 3Despl./2Labor/1Atrás  
Manillar ajustable en altura Sí  
Ancho de trabajo 36/55 cm

**3.555€**  
P.V.R. IGIC inc.



¡También en versión removedor avícola!



**ACCESORIO APORCADOR Y ENGANCHE FF 300 / FF 500**

La mejor opción para arar y voltear la tierra

**FF 300 277€**  
P.V.R. IGIC inc.

**FF 500 296€**  
P.V.R. IGIC inc.

## MOTOCULTORES



### FR 750

Motor GX 200  
Embrague Tensor correa  
Desbloqueo de ruedas Diferencial  
Velocidades 2Despl./1Labor/1Atrás  
Manillar ajustable en altura Sí  
Ancho de trabajo 51 cm

**4.115€**  
P.V.R. IGIC inc.



# ACCESORIOS motoazadas



## Nunca pensé que una máquina podía hacer tantas cosas

Antes de elegir tu accesorio original debes saber qué otros elementos son necesarios para su empleo.

Junto a cada accesorio encontrarás los iconos que identifican la necesidad o conveniencia de elementos complementarios al mismo.

## Garantía y homologación

El control de calidad asegura un funcionamiento perfecto. Pensando en tí, certificamos y homologamos todos los accesorios, para que trabajes con paso seguro.

- Contrapeso de ruedas**  
Equilibrarás de manera efectiva tu máquina evitando movimientos incómodos y realizarás un trabajo preciso.
- Ruedas neumáticas**  
Con las ruedas neumáticas notarás menos rigidez a la hora de manejar tu máquina en terrenos muy duros.
- Ruedas metálicas**  
Con las ruedas metálicas podrás salvar cualquier obstáculo y evitarás patinar en superficies deslizantes.

- Enganche**  
Este elemento es necesario para poder acoplar a la máquina ciertos accesorios que lo requieren.
- Contrapeso frontal**  
Compensarás el peso de los accesorios traseros de manera que notarás más agilidad a la hora de trabajar.
- Soporte cambio accesorio**  
Es muy útil para levantar la motoazada y acoplar el accesorio que necesites. Es el accesorio imprescindible.

### SOPORTE CAMBIO ACCESORIOS



Ref. 67004400

F 220	
FG 320	
FJ500	•
F 506	•
F 510	•
F 560	•
F 720 / F 560	•
P.V.R. IGIC inc.	76 €



### FRESA ESTÁNDAR




Ref.

F 220	185 €	60001600
FG 320	189 €	60003801
FJ500	279 €	60002200
F 506	316 €	60003000
F 510	316 €	60003000
F 560	316 €	60003000
P.V.R. IGIC inc.		

Extensión FRESA F 220 60 €  
Ref. 60007600



### FRESA HELICOIDAL



Ref. 60006200

F 220	
FG 320	
FJ500	•
F 506	•
F 510	•
F 560	•
F 720	•
P.V.R. IGIC inc.	545 €



### FRESA DE 6 CUCHILLAS



Ref. 60004200 60004000

	135 SP	F 42 SP
F 220		
FG 320		
FJ500	•	
F 506	•	
F 510	•	
F 560	•	
F 720		•
P.V.R. IGIC inc.	258 €	310 €

Extensión FRESA 135 SP 99 €  
Ref. 60009400



### FRESA ESCARDA DE 6 CUCHILLAS



Ref. 60005000 60004600 60004400

	119	114	104
F 220			•
FG 320			
FJ500	•		
F 506	•		
F 510	•		
F 560	•		
F 720		•	
P.V.R. IGIC	120 €	124 €	120 €



### FRESA ESCARDA DE GANCHOS



Ref. 60005600 60005200

	120	113
F 220		
FG 320		
FJ500	•	
F 506	•	
F 510	•	
F 560	•	
F 720		•
P.V.R. IGIC inc.	189 €	345 €

Extensión FRESA 95 €  
Ref. 60010000



### AEROSCAR



Ref. 67001000 AEROSCAR

F 220	
FG 320	
FJ500	•
F 506	•
F 510	•
F 560	•
F 720	•
P.V.R. IGIC inc.	620 €



### SOPORTE ESTÁNDAR



Ref.

F 220	
FG 320	
FJ500	67004500
F 506	67004500
F 510	67004500
F 560	67004500
F 720	67004500
P.V.R. IGIC inc.	48 €



### ARADO REVERSIBLE




Ref. 63001000 63001200

	6"	7"
F 220		
FG 320		
FJ500	•	
F 506	•	
F 510	•	
F 560	•	
F 720	•	•
P.V.R. IGIC	490 €	565 €



### ARADO JAPONÉS




Ref. 63002000 63002200 63001800

	nº 01	nº 2	nº 1 fijo
F 220			
FG 320			
FJ500	•		•
F 506	•		•
F 510	•	•	•
F 560	•	•	•
F 720	•	•	•
P.V.R. IGIC inc.	490 €	599 €	380 €



Conjunto disponible ARADO+APORCADOR+ARRANCAPATAS +SOPORTE FG 320 y FJ 500 399 €

### APORCADOR



Ref. 63002600 63003300\* 63002801 63003001 63003350\*

	nº 0	nº 0	nº 1	nº 2	nº 4
F 220	•				
FG 320		•			
FG 330					•
FJ500			•		
F 506			•		
F 510			•		
F 560			•		
F 720			•		
P.V.R. IGIC inc.	76 €	138 €	113 €	152 €	138 €



\*Incluye soporte APORCADOR GAMA FF 138 € Ref. 63002500  
Conjunto disponible ARADO+APORCADOR+ARRANCAPATAS +SOPORTE FG 320 y FJ 500 399 €

### DISCO DE ACABALLONAR



Ref. 67003400

F 220	
FG 320	
FJ500	•
F 506	•
F 510	•
F 560	•
F 720	•
P.V.R. IGIC inc.	350 €





# ACCESORIOS motoazadas



## BASTIDOR DE ARRASTRE



Ref.	67003200
F 220	
FG 320	
FJ500	•
F 506	•
F 510	•
F 560	•
F 720	•
P.V.R. IGIC inc.	278 €



## ACABALLONADOR



Ref.	60006300
F 220	
FG 320	
FJ500	•
F 506	•
F 510	•
F 560	•
F 720	•
P.V.R. IGIC inc.	590 €




## CONTRAPESOS PARA RUEDAS



Ref.	500 x 10"	600 x 12"
F 220		
FG 320		
FJ500	32 Kg	
F 506	32 Kg	
F 510	32 Kg	
F 560	32 Kg	
F 720	32 Kg	32 Kg
P.V.R. IGIC	320 €	320 €



## RUEDAS METÁLICAS




Ref.	22cm	27cm	39"
F 220	•		
FG 320		Especial	
FG 330		Especial	
FJ500		•	
F 506		•	
F 510		•	
F 560		•	
F 720			•
P.V.R. IGIC	132 €	155 €	340 €

Conj. RUEDAS METÁLICAS FG 320 y FG 330 168 €  
Ref. 61002901



## CULTIVADOR AJUSTABLE



Ref.	63004400	63004800
	3 BRAZOS	5 BRAZOS
F 220		
FG 320		
FJ500		
F 506	•	
F 510	•	
F 560		•
F 720		•
P.V.R. IGIC inc.	490 €	515 €



## EJES DIFERENCIALES



Ref.	67002801
F 220	
FG 320	
FJ500	•
F 506	•
F 510	•
F 560	•
F 720	•
P.V.R. IGIC inc.	178 €



## RUEDAS NEUMÁTICAS EJE INCLUIDO



Ref.	61001000	61001400	61001800
	400 x 8"	500 x 10"	600 x 12"
F 220			
FG 320	•		
FG 330	•		
FJ500	•		
F 506	•	•	
F 510	•	•	
F 560	•	•	
F 720	•	•	•
P.V.R. IGIC inc.	285 €	389 €	510 €

Suplemento EJE FIJO 118 € Ref. 67002400



## ARRANCA PATATAS



Ref.	63003801
	nº1
F 220	
FG 320	
FJ500	•
F 506	•
F 510	•
F 560	•
F 720	•
P.V.R. IGIC inc.	100 €



Conjunto disponible  
ARADO+APORCADOR+ARRANCAPATATAS  
+SOPORTE FG 320 y FJ 500 399 €

## CONTRAPESO FRONTAL



Ref.	62001600	62001700
	20 Kg	25 Kg
F 220		
FG 320		
FJ500	•	
F 506	•	
F 510	•	
F 560	•	
F 720	•	•
P.V.R. IGIC inc.	180 €	199 €



Contrapeso frontal 8 Kg FG 320 129 €  
Ref. 62001900

## RUEDA TRANSPORTE FRONTAL



Ref.	61003600
F 220	
FG 320	
FJ500	•
F 506	•
F 510	•
F 560	•
F 720	•
P.V.R. IGIC inc.	88 €



## ¿Qué necesito? Te ofrecemos gran variedad de herramientas

Para **condicionar la tierra**. Dejan la tierra a punto para la siembra: remueven, trituran y la dejan esponjosa, como la fresa y el arado.

Para las **labores de siembra**, como el acaballonador o el aporcador. Cuando la tierra ya está preparada, nos servirán para abrir y cerrar los surcos donde plantamos las semillas.

Para el **mantenimiento del cultivo**, como la fresa escarda. Para evitar el crecimiento de malas hierbas y mantener nuestro huerto en perfecto estado.

# CORTACÉSPEDOS HRG/HRN IZY hobby



**¡PROMO!**

## IZY 41 P

Motor GCVx 145  
Avance Manual  
Chasis Acero  
Bolsa Tela 42 l.  
Ancho de corte 41 cm  
Sup. de trabajo aconsejable 500 m<sup>2</sup>  
Estárter aut.

~~515€~~  
P.V.R. IGIC inc.

**479€**  
P.V.R. IGIC inc.



**¡PROMO!**

## IZY 41 S

Motor GCVx 145  
Avance Autopropulsado  
Chasis Acero  
Bolsa Tela 42 l.  
Ancho de corte 41 cm  
Sup. de trabajo aconsejable 800 m<sup>2</sup>  
Estárter aut.

~~680€~~  
P.V.R. IGIC inc.

**590€**  
P.V.R. IGIC inc.



**¡Kit Mulching opcional!**

**87€**  
P.V.R. IGIC inc.

*Best Seller*

## IZY 46 P

Motor GCVx 145  
Avance Manual  
Chasis Acero  
Bolsa Tela 50 l.  
Ancho de corte 46 cm  
Sup. de trabajo aconsejable 800 m<sup>2</sup>  
Estárter aut.

**710€**  
P.V.R. IGIC inc.



## IZY 46 S

Motor GCVx 145  
Avance Autopropulsado  
Chasis Acero  
Bolsa Tela 50 l.  
Ancho de corte 46 cm  
Sup. de trabajo aconsejable 1000 m<sup>2</sup>  
Mulching Versamow™ Selective | Estárter aut.

**762€**  
P.V.R. IGIC inc.



**¡Ahora Versamow™ Selective!**

**NEW!**

## HRN 536 VKE

Motor GCVx 170  
Avance Autopropulsado  
Chasis Acero  
Bolsa Tela 70 l.  
Ancho de corte 53 cm  
Sup. de trabajo aconsejable 1600 m<sup>2</sup>  
Mulching Versamow™ Selective | Estárter aut. | Sistema Smart Drive®

**1.108€**  
P.V.R. IGIC inc.



**¡Versión Premium!**

**NEW!**

## HRN 536 VYE

Motor GCVx 170  
Avance Autopropulsado  
Chasis Acero  
Bolsa Tela 70 l.  
Ancho de corte 53 cm  
Sup. de trabajo aconsejable 1600 m<sup>2</sup>  
Mulching Versamow™ Selective | Estárter aut. | Sistema Smart Drive® | Rotostop®

**1.230€**  
P.V.R. IGIC inc.



**¡Versión Premium!**

## NUEVOS HONDA HRN 536 VKE - VYE

Honda amplía su excelente gama Hobby con dos nuevos modelos: HRN 536 VKE y VYE, que suman prestaciones exclusivas a las ventajas de la ya legendaria gama IZY.

Más fáciles de usar, más ventajas y mayor rendimiento, para el usuario hobby que busca un punto "Premium" en su experiencia en el jardín.

- Velocidad variable "Smart Drive"
- Ajuste de la altura de corte en dos puntos y 7 posiciones
- Rediseño de la transmisión y de la carcasa de corte
- Nueva bolsa de recogida de gran capacidad (70l)
- Sistema de mulching Versamow mejorado
- Freno de cuchilla Roto Stop (modelo VYE)
- Mayor fiabilidad y durabilidad



### Sistema Smart Drive®

La transmisión SMART Drive® de Honda permite regular la velocidad de manera progresiva y precisa, simplemente apoyando las manos en el manillar. Es ideal para el trabajo en jardines de tipo mediterráneo, con abundantes rocallas, arbustos, matorrales y árboles que obligan a maniobrar constantemente.

# CORTACÉSPEDES HRG IZY hobby de batería



**¡PROMO!**

## IZY-ON 41 P

**Motor** Eléctrico DC sin escobillas 1 kW  
**Avance** Manual  
**Chasis** Acero  
**Bolsa** 41 litros  
**Ancho de trabajo** 41 cm  
**Sup. de trabajo aconsejable** 350 m<sup>2</sup>

~~740€\*~~  
 P.V.R. IGIC inc.

**695€\***  
 P.V.R. IGIC inc.



**BestSeller**

\*Precios sin acumulador ni cargador.

**¡PROMO!**

## IZY-ON 46 S

**Motor** Eléctrico DC sin escobillas 1.8 kW  
**Avance** Autopulsado  
**Chasis** Acero  
**Bolsa** 46 litros  
**Ancho de trabajo** 46 cm  
**Sup. de trabajo aconsejable** 650 m<sup>2</sup>  
**Mulching Versamow™ Selective**

~~950€\*~~  
 P.V.R. IGIC inc.

**879€\***  
 P.V.R. IGIC inc.



**BestSeller**

## ¡NOVEDAD! Calidad y rendimiento ecológicos

Los cortacéspedes de batería Honda están contruidos bajo los mismos estándares de calidad que los de motor a gasolina. Cumpliendo, siempre, con las máximas exigencias de los usuarios y, ahora, también medioambientales.

Con motores sin escobillas, lo que se traduce en:

- Vida útil más larga, aprovechable al 100%.
- Hasta un 30% más de eficiencia por carga de batería.

**¡Ya no hay excusas!**



# CORTACÉSPEDES eléctricos



## HRE 370

**Motor** Eléctrico 1,3kw  
**Avance** Manual  
**Chasis** Polipropileno  
**Bolsa** Tela  
**Ancho de corte** 37 cm  
**Sup. de trabajo aconsejable** 300 m<sup>2</sup>

**299€**  
 P.V.R. IGIC inc.



## Embrague de cuchilla Roto-Stop®

Es una de las muchas patentes de Honda. Actúa como un embrague que detiene el giro de las cuchillas sin necesidad de parar el motor. Evita accidentes por proyección de piedras o manipulación indebida, aportando seguridad y comodidad, ya que el usuario no tiene que parar y arrancar el motor cada vez que se detiene a vaciar el recogedor o tiene que pasar por zonas de piedras.

## Versamow™ Selective

Simplemente ajustando una palanca se puede escoger entre mulching o recogida. Con la Tecnología Versamow™ Selective no es necesario acoplar ningún accesorio cuando deseas hacer mulching, basta con activar o desactivar la opción.



# CORTACÉSPEDES HRX aficionado exigente



**¡PROMO!**

## HRX 476 VYE

Motor GCVx 170  
Avance Variable (Select Drive®)  
Chasis Polystrong®  
Bolsa Tela Dralon® 69 l.  
Ancho de corte 47 cm  
Sup. de trabajo aconsejable 1.000 m2  
Rotostop® | Microcut® | Mulching  
Versamow™ Variable | Clip-Director® | Select Drive® | Estárter aut.

~~1.485€~~  
P.V.R. IGIC inc.  
**1.395€**  
P.V.R. IGIC inc.



dralon®  
a step ahead

BestSeller

## HRX 476 HYE

Motor GCVx 170  
Avance Hidrostático  
Chasis Polystrong®  
Bolsa Tela Dralon® 69 l.  
Ancho de corte 47 cm  
Sup. de trabajo aconsejable 1.300 m2  
Rotostop® | Microcut® |  
Mulching Versamow™ Variable |  
Clip-Director® | Hidrostático |  
Estárter aut.

~~1.576€~~  
P.V.R. IGIC inc.



dralon®  
a step ahead

## Versamow™ Variable

Permite cambiar entre los modos mulching, recogida o una combinación de ambos, solo cambiando la posición del Clip Director®, que permite el anclaje hasta 7 puntos distintos. El sistema está totalmente integrado, sin herramientas ni accesorios adicionales.



## ¡NOVEDAD! Cortacésped HRX de batería

### Interfaz de control Premium

El control del cortacésped se realiza a través de una nueva interfaz Premium muy intuitiva, colocada cómodamente en el manillar. Incluye funciones adicionales como un indicador de nivel de carga de la batería para que el usuario pueda verificar la autonomía restante con un simple vistazo

### Modo silencioso

El modo silencioso reduce la velocidad de la cuchilla de corte de 2600 a 2200 rpm, con una disminución significativa del ruido de funcionamiento de 92 dB (modo estándar) a 87 dB (modo silencioso), lo cual convierte al HRX476 XB en el cortacésped ideal para hoteles y espacios en los que los bajos niveles sonoros son fundamentales para el entorno.

\*Precio sin acumulador ni cargador.

## ¡Versión Premium!

**¡PROMO!**

**NEW!**

## HRX 476 XB

Motor Eléctrico DC sin escobillas 1.8 kw  
Avance Variable (Select Drive®)  
Chasis Polystrong®  
Bolsa Tela Dralon® 75 l.  
Ancho de corte 47 cm  
Sup. de trabajo aconsejable 650 m2  
Mulching Versamow™ Variable |  
Select Drive® | Modo silencioso

~~1.580€\*~~  
P.V.R. IGIC inc.  
**1.490€\***  
P.V.R. IGIC inc.



dralon®  
a step ahead

## Sistema Select Drive

Este sistema te permite fijar una velocidad constante mientras cortas el césped, de manera que la tarea resulta mucho más relajada y cómoda.

## Transmisión Hidrostática

Adapta la velocidad de avance a las necesidades de trabajo y dificultad del terreno, sólo desplazando la palanca. No requiere mantenimiento. Sin engranajes, ni piñones. Con esta aplicación, el cortacésped se adapta a tu paso. Con suavidad, sin brusquedades.



## HRX 537 VYE

Motor GCVx 200  
Avance Autopropulsado  
Chasis Xenoy®  
Bolsa Tela Dralon® 88 l.  
Ancho de corte 53 cm  
Sup. de trabajo aconsejable 2.000 m2  
Rotostop® | Microcut® | Sistema Select Drive | Mulching Versamow™ Variable | Estárter aut.

~~1.748€~~  
P.V.R. IGIC inc.



dralon®  
a step ahead

## HRX 537 HYE

Motor GCVx 200  
Avance Hidrostático  
Chasis Xenoy®  
Bolsa Tela Dralon® 88 l.  
Ancho de corte 53 cm  
Sup. de trabajo aconsejable 2.000 m2  
Rotostop® | Microcut® |  
Mulching Versamow™ Variable |  
Clip-Director® | Hidrostático |  
Estárter aut.

~~1.896€~~  
P.V.R. IGIC inc.



dralon®  
a step ahead

## CORTACÉSPEDES HRD aficionado experto



**¡Kit Mulching opcional!**  
**115€**  
P.V.R. IGIC inc.

**HRD 536 TXE**  
Motor GCV 160  
Avance Autopropulsado 3v.  
Material chasis Aluminio  
Bolsa Tela Dralon®  
Ancho de corte 53 cm  
Sup. de trabajo aconsejable 2.000 m²  
Rotostop®

**1.540€**  
P.V.R. IGIC inc.



dralon®  
a step ahead

**¡Kit Mulching opcional!**  
**115€**  
P.V.R. IGIC inc.

**HRD 536 HXE**  
Motor GXV 160  
Avance Hidrostático  
Material chasis Aluminio  
Bolsa Tela Dralon®  
Ancho de corte 53 cm  
Sup. de trabajo aconsejable 2.000 m²  
Rotostop®

**2.210€**  
P.V.R. IGIC inc.



dralon®  
a step ahead

## CORTACÉSPEDES HRH profesional



**¡Kit Mulching opcional!**  
**115€**  
P.V.R. IGIC inc.

**HRH 536 HXE**  
Motor GXV 160  
Avance Hidrostático  
Material chasis Aluminio  
Bolsa Tela Dralon®  
Ancho de corte 53 cm  
Sup. de trabajo aconsejable 5.000 m²  
Rotostop®

**2.522€**  
P.V.R. IGIC inc.



dralon®  
a step ahead

**¡Kit Mulching opcional!**  
**115€**  
P.V.R. IGIC inc.

**HRH 536 QXE**  
Motor GXV 160  
Avance Autopropulsado 1v.  
Material chasis Aluminio  
Bolsa Tela Dralon®  
Ancho de corte 53 cm  
Sup. de trabajo aconsejable 5.000 m²  
Rotostop®  
Especial rodillo

**2.611€**  
P.V.R. IGIC inc.



dralon®  
a step ahead

## CORTACÉSPED HRS mulching

**HRS 536 VKE**  
Motor GCV 160  
Avance Autopropulsado  
Material chasis Acero  
Ancho de corte 53 cm  
Sup. de trabajo aconsejable 2.000 m²  
Manillar abatible en 2 clicks  
Ruedas más robustas y mayor tracción  
Sistema de avance Smart Drive

**968€**  
P.V.R. IGIC inc.

**¡Incluye deflector lateral!**

**Aconsejado para uso profesional**



dralon®  
a step ahead



### Material de los chasis

#### Aluminio fundido

Ofrecen una dureza excepcionalmente alta en relación a su peso y gran resistencia a la corrosión. En las gamas HRH y HRD.

#### Polystrong y Xenoy

Carcasas fuertes, duraderas y altamente resistentes a los rayos ultravioleta, a corrosión y golpes. En la gama HRX.

#### Acero

En la gama IZY. Son chasis ligeros para facilitar al máximo la maniobrabilidad a la vez que son altamente resistentes al deterioro por corrosión y por los rayos UV.



### ¿Qué es el mulching?

El mulching es la técnica que consiste en triturar finamente la hierba cortada antes de dejarla de nuevo en el suelo.

#### Ventajas:

- Menos cantidad de desechos
- Ahorro de tiempo
- Un césped impecable

#### El secreto de un mulching perfecto:

Es necesario cortar el césped una vez a la semana, o incluso dos veces en verano.

Además es conveniente no cortar la hierba más de 1/3 de su altura.



# CORTACÉSPEDES ASIENTO extensiones medianas y grandes



**¡PROMO!**

**HF 2317 HME**

Motor GCV 530  
 Velocidades Hidrostático  
 Dispositivos de seguridad Paro motor  
 Embrague de cuchilla Electromagnético  
 Ancho de corte 92 cm  
 Superf. aconsejable de trabajo 7.500 m2

**¡Kit Deflector opcional!**

**87€**

P.V.R. IGIC inc.

**¡Kit Mulching opcional!**

**120€**

P.V.R. IGIC inc.

**71€**

P.V.R. IGIC inc.

**¡Optiflow!**

**Bicilíndrico**

~~5.885€~~

**5.295€**

P.V.R. IGIC inc.



**BestSeller**



## TECNOLOGÍA HONDA A TU SERVICIO

**Modelos que incorporan importantes mejoras exclusivas que repercuten en un excelente corte y recogida.**

Bolsa patentada de recogida con faldones: las bolsas de recogida Honda incorporan telas con tramas de dos tamaños distintos. Una primera, que facilita el flujo de aire y una segunda trama, más fina y en forma de faldón, que impide que salgan los restos de corte.

Sistema patentado de recogida asistida por dos ventiladores: nuestros cortacéspedes de asiento Honda incorporan dos ventiladores que mejoran sustancialmente el proceso de recogida de la hierba cortada.

En su conjunto hacen que el flujo de aire mejore y como consecuencia la recogida y el llenado del saco.



## INDICADORES MULTICOLOR Y CARGADOR USB

Múltiples indicadores a todo color, situados en puntos clave de la máquina y conectados a un panel de control electrónico. Este panel centraliza las diferentes informaciones y da la orden de parar el motor si las condiciones de seguridad no se cumplen. Además, se ha añadido un **regulador de velocidad óptima de corte**, con 2 luces led de color verde.

¡Y como en los coches, añadimos un **cargador USB** para conectar todo aquello necesario! Como por ejemplo cargar el teléfono mientras se trabaja.



El sistema **OptiFlow** combina una potente aspiración con el control de la turbulencia, para reducir la pérdida de potencia, el ruido y los atascos.

Las tomas de aire a través de agujeros en la parte superior de la plataforma de corte y el aumento de la velocidad que proporcionan los ventiladores situados sobre la cuchilla, desplazan el césped hacia la expulsión eficientemente.

Un gran conducto de expulsión en forma de cono minimiza el riesgo de obstrucción; y la bolsa de recogida con faldones patentada por Honda proporciona un mayor flujo de aire, facilitando su total llenado.

El **Versamow Selective Mulching** permite que el cambio entre mulching y recogida sea rápido, fácil y eficiente, simplemente moviendo la palanca ergonómicamente situada al lado del asiento.





# CORTACÉSPEDES ASIENTO

## altas prestaciones y confort



### HF 2417 HME

Motor GCV 530  
 Velocidades Hidrostático  
 Dispositivos de seguridad Paro motor  
 Embrague de cuchilla Electromagnético  
 Ancho de corte 102 cm  
 Superf. aconsejable de trabajo 12.000 m2

**¡Kit Deflector opcional!**

**87€**  
 P.V.R. IGIC inc.

**¡Versamow Selective Mulching!**

**¡Optiflow!**

**6.794€**

P.V.R. IGIC inc.



### HF 2417 HTE

Motor GCV 530  
 Velocidades Hidrostático  
 Dispositivos de seguridad Paro motor  
 Embrague de cuchilla Electromagnético  
 Ancho de corte 102 cm  
 Superf. aconsejable de trabajo 14.000 m2

**¡Kit Deflector opcional!**

**87€**  
 P.V.R. IGIC inc.

**¡Versamow Selective Mulching!**

**¡Optiflow!**

**Asistencia eléctrica vaciado recogedor**

**7.299€**

P.V.R. IGIC inc.



### HF 2625 HME

Motor GXV 690  
 Velocidades Hidrostático  
 Dispositivos de seguridad Paro motor  
 Embrague de cuchilla Electromagnético  
 Ancho de corte 122 cm  
 Superf. aconsejable de trabajo 18.000 m2

**¡Kit Deflector opcional!**

**87€**  
 P.V.R. IGIC inc.

**¡Versamow Selective Mulching!**

**¡Optiflow!**

**7.798€**

P.V.R. IGIC inc.



### HF 2625 HTE

Motor GXV 690  
 Velocidades Hidrostático  
 Dispositivos de seguridad Paro motor  
 Embrague de cuchilla Electromagnético  
 Ancho de corte 122 cm  
 Superf. aconsejable de trabajo 20.000 m2

**¡Kit Deflector opcional!**

**87€**  
 P.V.R. IGIC inc.

**¡Versamow Selective Mulching!**

**¡Optiflow!**

**Asistencia eléctrica vaciado recogedor**

**8.338€**

P.V.R. IGIC inc.



## COMPROMISO HONDA, CALIDAD TOTAL

El mercado está surtido de cortacéspedes de asiento de menor calidad y precio, pero en Honda ofrecemos prestaciones exclusivas que justifican su mayor valor. **Nuestro compromiso está en ofrecer siempre la máxima calidad y las prestaciones más exclusivas.**

## ACCESORIOS disponibles

ENGANCHE  
 REMOLQUE (excepto para HF 1211)

**47€**  
 P.V.R. IGIC inc.



Amplio catálogo de accesorios para cortacéspedes de asiento: elevadores, remolques, rampas, fundas protectoras...

**Eureka parts.com**



## DESBROZADORAS de ruedas



**¡PROMO!**

### UM 526

Motor GCVx 200  
Avance Autopropulsado  
Transmisión Variable  
(de 2,5 a 4,3 Km/h)  
Material chasis Acero  
Ancho de corte 51 cm

~~1.889€~~  
P.V.R. IGIC inc.

**1.595€**  
P.V.R. IGIC inc.



**BestSeller**

### UM 530

Motor GCVx 200  
Avance Autopropulsado  
Transmisión Variable  
(de 1,7 a 3,8 Km/h) y marcha atrás  
Material chasis Acero  
Ancho de corte 53 cm

**2.725€**  
P.V.R. IGIC inc.

Cadena 205 €  
Ruedas frontales giratorias 336 €



### UM 660

Motor GXV 340  
Avance Autopropulsado  
Transmisión 4/1  
Material chasis Acero  
Ancho de corte 63 cm

**5.220€**  
P.V.R. IGIC inc.

Cadena 248 €  
Cuchilla césped 95 €  
Ruedas frontales giratorias 348 €  
Ruedas antipinchazos 425 €



### UM 536

Motor GXV 160  
Avance Autopropulsado  
Transmisión 2 velocidades  
Material chasis Acero  
Ancho de corte 53 cm

**3.675€**  
P.V.R. IGIC inc.



### UM 616

Motor GXV 160  
Avance Autopropulsado  
Transmisión Hidrostático  
(de 1,4 a 3,6Km/h).  
Freno sí  
Material chasis Acero  
Ancho de corte 61 cm

**4.399€**  
P.V.R. IGIC inc.



## DESBROZADORA UM 660

**Desbrozadora forestal profesional para el mantenimiento de cualquier terreno**

Transmisión de 3 velocidades y bloqueo de diferencial que permite desplazarse por los terrenos más complicados.

Manillar ajustable en altura y lateralmente e incluye una palanca para activar la marcha atrás en cualquier momento para facilitar su maniobrabilidad.

Ruedas traseras antipinchazos run flat.

Los patines de la carcasa de corte facilitan el desplazamiento sobre la hierba y permiten la instalación opcional de ruedas.

## BARREDORA para césped artificial

Más estable y fácil de manejar gracias al nuevo sistema de ajuste de alturas y de ruedas.

Más eficiente gracias al nuevo faldón

Disponibles en dos versiones:

Cepillo normal  
Cepillo duro



### FG 201 B

Motor GXV 50  
Embrague Centrifugo  
Velocidades 1v  
Ancho de trabajo 60 cm

**1.730€**  
P.V.R. IGIC inc.

con versión  
**CEPILLO DURO**



**1.660€**  
P.V.R. IGIC inc.

con versión  
**CEPILLO ESTANDAR**



## Perfecta para el mantenimiento de pistas de pádel

Cada día son más los jugadores que valoran el estado de las pistas a la hora de elegir dónde jugar.

Con la FG201B conseguirás una superficie impecable:

¡Mayor durabilidad de la moqueta!

¡Mejor calidad de juego!

¡Menor riesgo de sufrir lesiones!





## REGENERADORES



### RH 370

Motor GP 160  
Avance Manual  
Material chasis Acero  
Disp. de seguridad Paro motor  
Ancho de corte 36 cm



**870€**

P.V.R. IGIC inc.

**¡PROMO!**

### RH 390

Motor GP 160  
Avance Manual  
Material chasis Acero  
Disp. de seguridad Embrague cuchilla  
Ancho de corte 33 cm



**BestSeller**

~~1.480€~~

P.V.R. IGIC inc.

**1.340€**

P.V.R. IGIC inc.

### RH 480

Motor GX 160  
Avance Manual  
Material chasis Acero  
Disp. de seguridad Embrague cuchilla  
Ancho de corte 43 cm



**1.690€**

P.V.R. IGIC inc.

### RH 700

Motor GX 200  
Avance Manual  
Material chasis Acero  
Disp. de seguridad Embrague cuchilla  
Ancho de corte 60 cm



**2.255€**

P.V.R. IGIC inc.

## REGENERADOR RH 370

**Perfecto para la aireación y regeneración de pequeños jardines**

Chasis robusto de acero de 3 mm que garantiza la suficiente rigidez, estabilidad y durabilidad, rotor de 15 cuchillas fijas, recogedor de 40 litros, manillar plegable que facilita su transporte y almacenamiento y pomo para regular la profundidad de trabajo hasta los 22 mm.

Sembradoras y rodillos de césped

Eureka parts.com



## ASPIRADOR

### AS 100

Motor GX 160  
Cilindrada 163 c.c.  
Capacidad de bolsa 230 l.  
Peso en seco 68 Kg

**2.570€**

P.V.R. IGIC inc.



**Ideal** para la limpieza de parques y jardines, ambientes urbanos e instalaciones deportivas.

## ACCESORIOS ASPIRADOR

BOLSAS DESECHABLES

REF. R2270AS969

**76€**

P.V.R. IGIC inc.

KIT TURBO ASPIRACIÓN

REF. 87007000

**270€**

P.V.R. IGIC inc.

KIT SOPLADOR MANGUERA 4mts.

REF. 87007002

**440€**

P.V.R. IGIC inc.

ACCESORIO SOPLADOR MANGUERA 4mts.





# Miimo

Nuestro innovador e inteligente robot cortacésped sigue el diseño de tu jardín, navega a través de los obstáculos y el césped mientras trabaja, para que disfrutes de un césped sano y perfectamente cuidado sin ningún esfuerzo.

No es sólo ingeniería inteligente, es **ENGINEERING FOR** *Life*

### Funciona con Alexa

En el caso de los modelos HRM 40, 70 y 3000 Live puedes gestionarlos fácilmente con tu voz desde un altavoz inteligente.

### Tecnología Place & Mow

Los modelos HRM 40 y 70 permiten cortar áreas seleccionadas y concretas, como por ejemplo debajo de los muebles del jardín.

### Aplicación Smartphone

Con una interficie muy intuitiva y fácil de utilizar. Modifica fácilmente la configuración de Miimo desde la app vía Bluetooth.

### Sin ruidos, sin molestias

Motores eléctricos. ¡Úsalo de noche sin molestar a los vecinos!

### Impermeabilidad

La gama Honda Miimo es completamente impermeable y trabaja incluso con lluvia. El HRM 3000 permite lavarlo directamente con manguera.

### Antirrobo

Protegido con un código de seguridad, se detiene y suena una alarma si deja de tocar el suelo.

### Ajuste del tiempo y del corte

Ajusta automáticamente la técnica de corte en función de la estación del año y las condiciones de la hierba, cortando más a menudo si la hierba crece rápidamente.

### Ajuste de altura de corte

Ajusta fácilmente la altura de corte entre 20-60mm. El HRM 300 permite ajuste electrónico a través del teclado o app.

### Accesorio caseta

La caseta exclusiva para el Honda Miimo lo protege de las inclemencias del tiempo y del sol. Es la mejor protección.

### Giro suave\*

Exclusiva tecnología de giro suave, se aleja del cable perimetral sin detenerse.

### Trabaja en pendientes y terrenos irregulares

Miimo corta en pendientes de hasta 47% gracias a su alto nivel de tracción y agarre. No se detiene gracias a sus sensores de elevación de reacción rápida.

### Sensor de impacto y elevación suave

Detención de las cuchillas cuando detectan cualquier elevación u objeto.

### Instalación flexible\*

Ya sea debajo de un arbusto, en una estrecha franja de hierba o una esquina pequeña. Colócalo donde tú prefieras.

\*Solo modelo HRM 3000

### Casetas disponibles desde 215€

P.V.R. IGIC inc.

### Nuevo sistema Multi Miimo de Honda\*

Permite a varios robots cortacésped Miimo trabajar juntos para gestionar grandes áreas de césped, como parques, campos deportivos y amplios jardines.

723€

P.V.R. IGIC inc.  
\*Incluye transformador

### Sin límites

No hay número máximo de robots que se pueden utilizar y todos funcionan dentro de un único cable delimitador de hasta 1000m.

# Miimulti

# ROBOT CORTACÉSPED HONDA MIIMO

## HRM 40 / 40 Live / 70 / 310 / 520 / 3000 / 3000 Live



**¡PROMO!**

### HRM 40

Motor Eléctrico batería Li-ion  
Dimensiones LxAxAI 445x364x202 mm  
Altura de corte 30-50mm  
Ancho de corte 190 mm  
Tiempo de carga 45min.  
Inclinación máxima 15° / 27%  
Corte inteligente

~~1.099€~~  
P.V.R. IGIC inc.

**999€**  
P.V.R. IGIC inc.



Superficies de hasta 400 m<sup>2</sup> con un perímetro de hasta 250 m.  
Ideal para jardines más uniformes y con menos obstáculos.

**¡PROMO!**

### HRM 40 Live

Motor Eléctrico batería Li-ion  
Dimensiones LxAxAI 445x364x202 mm  
Altura de corte 30-50mm  
Ancho de corte 190 mm  
Tiempo de carga 45min.  
Inclinación máxima 15° / 27%  
Conectividad Sí  
Mii monitor 40 GSM  
Funciona con Alexa  
Corte inteligente

~~1.380€~~  
P.V.R. IGIC inc.

**1.199€**  
P.V.R. IGIC inc.



Superficies de hasta 400 m<sup>2</sup> con un perímetro de hasta 250 m.  
Ideal para jardines más uniformes y con menos obstáculos.  
Robot con conectividad integrada.

**¡PROMO!**

### HRM 70 Live

Motor Eléctrico batería Li-ion  
Dimensiones LxAxAI 445x364x202 mm  
Altura de corte 30-50mm  
Ancho de corte 190 mm  
Tiempo de carga 60min.  
Inclinación máxima 15° / 27%  
Conectividad Sí  
Mii monitor 70 GSM  
Funciona con Alexa  
Corte inteligente

~~1.550€~~  
P.V.R. IGIC inc.

**1.399€**  
P.V.R. IGIC inc.



Superficies de hasta 700 m<sup>2</sup> con un perímetro de hasta 350 m.  
Ideal para jardines más uniformes y con menos obstáculos.

**¡PROMO!**

### HONDA MIIMO HRM 310

Motor Eléctrico batería Li-ion  
Dimensiones LxAxAI 635x550x287 mm  
Altura de corte 20-60mm  
Ancho de corte 220 mm  
Tiempo de carga 30min.  
Inclinación máxima 24° / 45%  
Conectividad No

~~1.989€~~  
P.V.R. IGIC inc.

**1.699€**  
P.V.R. IGIC inc.



Superficies de hasta 1500 m<sup>2</sup> con un perímetro de hasta 400 m.  
Ideal para jardines más uniformes y con menos obstáculos.

**¡PROMO!**

### HONDA MIIMO HRM 520

Motor Eléctrico batería Li-ion  
Dimensiones LxAxAI 635x550x287 mm  
Altura de corte 20-60mm  
Ancho de corte 220 mm  
Tiempo de carga 60min.  
Inclinación máxima 24° / 45%  
Conectividad No

~~2.985€~~  
P.V.R. IGIC inc.

**2.099€**  
P.V.R. IGIC inc.



Superficies de hasta 3.000 m<sup>2</sup> con un perímetro de hasta 800 m.  
Ideal para jardines con obstáculos y diseño complicado.

**¡PROMO!**

### HONDA MIIMO HRM 3000

Motor Eléctrico batería Li-ion  
Dimensiones LxAxAI 710x550x301 mm  
Altura de corte 20-60mm (eléctrico)  
Ancho de corte 250 mm  
Tiempo de carga 45min.  
Inclinación máxima 25° / 47%  
Conectividad Sí (Bluetooth)

~~3.389€~~  
P.V.R. IGIC inc.

**2.999€**  
P.V.R. IGIC inc.



Superficies de hasta 4.000 m<sup>2</sup> con un perímetro de hasta 1000 m.  
Ideal para jardines con obstáculos y diseño complicado.

**¡PROMO!**

**NEW!**

### HRM 3000 Live

Motor Eléctrico batería Li-ion  
Dimensiones LxAxAI 710x550x301 mm  
Altura de corte 20-60mm (eléctrico)  
Ancho de corte 250 mm  
Tiempo de carga 45min.  
Inclinación máxima 25° / 47%  
Conectividad Sí  
Mii monitor 3G / 4G  
Funciona con Alexa

~~3.380€~~  
P.V.R. IGIC inc.

**3.480€**  
P.V.R. IGIC inc.




Superficies de hasta 4.000 m<sup>2</sup> con un perímetro de hasta 1000 m.  
Ideal para jardines con obstáculos y diseño complicado.

### Nuevo Miimo HRM 3000 Live

Monitorea y controla más fácilmente tu robot desde dónde quieras con la nueva aplicación Mii-monitor con conectividad 3G / 4G y su diseño moderno e intuitivo que indica el estado de funcionamiento mediante el color de fondo, así como los días y horas de funcionamiento anteriores y siguientes se muestran claramente.

Brinda la tranquilidad de que el robot se encuentra en su ubicación prevista y funciona correctamente sin necesidad de desplazarse hasta la máquina, lo que la convierte en una excelente opción para todo tipo de usuarios.



## DESBRIZADORAS



**¡Kit Podadora  
opcional!**

**399€**  
P.V.R. IGIC inc.

**¡Kit Cortasetos  
opcional!**

**399€**  
P.V.R. IGIC inc.

**¡PROMO!**

**UMK 425 LE**

Motor GX 25  
Cilindrada 25 c.c.  
Diámetro de tubo 24 mm  
Amortiguación Doble  
Manillar Simple  
Peso en seco 6,20 Kg (sin accesorio)

~~479€~~  
P.V.R. IGIC inc.

**450€**  
P.V.R. IGIC inc.

**UMK 425 UE**

Motor GX 25  
Cilindrada 25 c.c.  
Diámetro de tubo 24 mm  
Amortiguación Doble  
Manillar Doble  
Peso en seco 6,50 Kg (sin accesorio)

**514€**  
P.V.R. IGIC inc.



**BestSeller**



**UMK 450 LE**

Motor GX 50  
Cilindrada 47,9 c.c.  
Diámetro de tubo 26 mm  
Amortiguación Doble  
Manillar Simple  
Peso en seco 7,80 Kg (sin accesorio)

**824€**  
P.V.R. IGIC inc.



**UMK 450 UE**

Motor GX 50  
Cilindrada 47,9 c.c.  
Diámetro de tubo 26 mm  
Amortiguación Doble  
Manillar Doble  
Peso en seco 8,10 Kg (sin accesorio)

**884€**  
P.V.R. IGIC inc.



**UMK 450 XE**

Motor GX 50  
Cilindrada 47,9 c.c.  
Diámetro de tubo 28 mm  
Amortiguación En 4 puntos  
Manillar Doble  
Peso en seco 9,00 Kg (sin accesorio)

**1.049€**  
P.V.R. IGIC inc.

**DESBRIZADORA de mochila**

**UMR 435 LE**

Motor GX 35  
Cilindrada 35 c.c.  
Diámetro de tubo 26mm  
Amortiguación Doble  
Manillar Simple  
Peso en seco 10,8 Kg

**969€**  
P.V.R. IGIC inc.



El precio incluye:  
cabezal semiautomático,  
disco metálico y protector  
de disco.

**En la gama L el precio incluye:** cabezal semiautomático, disco metálico, protector de disco y arnés.

**En la gama U el precio incluye:** cabezal semiautomático, disco metálico, protector de disco y arnés doble confort.

**Para modelos UMK 450:** cabezal semiautomático, disco metálico, protector de disco y arnés doble EXTRA confort.





**¡Kit Podadora  
opcional!**  
**399€**  
P.V.R. IGIC inc.

**¡Kit Cortasetos  
opcional!**  
**399€**  
P.V.R. IGIC inc.

**¡PROMO!**  
**UMK 435 LE**

Motor GX 35  
Cilindrada 35 c.c.  
Diámetro de tubo 26 mm  
Amortiguación Doble  
Manillar Simple  
Peso en seco 7,30 Kg (sin accesorio)

~~689€~~  
P.V.R. IGIC inc.

**599€**  
P.V.R. IGIC inc.

**BestSeller**



**UMK 435 UE**

Motor GX 35  
Cilindrada 35 c.c.  
Diámetro de tubo 26 mm  
Amortiguación Doble  
Manillar Doble  
Peso en seco 7,60 Kg (sin accesorio)

**690€**  
P.V.R. IGIC inc.



## CORTASETOS Y SOPLADOR



**¡PROMO!**

**HHH 25 S 75 E**

Motor GX 25  
Cilindrada 25 c.c.  
Tipo de cuchilla Simple  
Longitud de cuchillas 720 mm  
Peso en seco 5,8 Kg

~~889€~~  
P.V.R. IGIC inc.

**785€**  
P.V.R. IGIC inc.

**BestSeller**



**HHH 25 D 60 E**

Motor GX 25  
Cilindrada 25 c.c.  
Tipo de cuchilla Doble  
Longitud de cuchillas 580 mm  
Peso en seco 6,3 Kg

**865€**  
P.V.R. IGIC inc.



**HHH 25 D 75 E**

Motor GX 25  
Cilindrada 25 c.c.  
Tipo de cuchilla Doble  
Longitud de cuchillas 720 mm  
Peso en seco 6,6 Kg

**906€**  
P.V.R. IGIC inc.



**HHB 25**

Motor GX 25  
Cilindrada 25 c.c.  
Caudal de aire 600m<sup>3</sup>/h  
Velocidad del aire 70m/s  
Peso en seco 4,5 Kg

**709€**  
P.V.R. IGIC inc.



**BestSeller**





# HERRAMIENTA MULTIUSOS **Versatool**



## Disponible en dos versiones:

**UMC425 L (25 cc) / UMC435 L (35 cc)**

Polivalente, con una amplia gama de accesorios para sacarle el máximo partido. Accesorios fáciles de montar y desmontar. Sistema seguro e intuitivo.

Uso confortable: bajas emisiones, bajo nivel de ruido y vibraciones.



Sin humos



Arranque fácil



EUROSUPER



Silencioso

## UMC 425 E

Motor GX 25  
Cilindrada 25 c.c.  
Peso 5,6 Kg (sin accesorio)  
Diámetro de tubo 24 mm

**538€**  
P.V.R. IGIC inc.

**308€**  
P.V.R. IGIC inc.

**185€**  
P.V.R. IGIC inc.

**136€**  
P.V.R. IGIC inc.

**191€**  
P.V.R. IGIC inc.

**350€**  
P.V.R. IGIC inc.

**428€**  
P.V.R. IGIC inc.

**594€**  
P.V.R. IGIC inc.

**119€**  
P.V.R. IGIC inc.

## UMC 435 E

Motor GX 25  
Cilindrada 35 c.c.  
Peso 6,4 Kg (sin accesorio)  
Diámetro de tubo 26 mm

### 1. Podadora de altura

Permite cortar las ramas más difíciles con toda facilidad con su hoja de 28 cm.

### 2. Desbrozadora

Incorpora un cabezal de nailon semi-automático 'Tap & Go', muy fácil de usar y un protector multifunción, apto también para disco de 3 puntas.

### 3. Soplador

Permite limpiar de forma fácil y rápida las hojas u otros restos del jardín. Su alcance de 2 m<sup>2</sup> y su diseño ergonómico y compacto ofrecen la máxima comodidad al usuario, sin comprometer su rendimiento.

### 4. Cortaorillas

Para un acabado impecable de los bordes del jardín. Incorpora un refuerzo anti desgaste de metal para una mayor durabilidad.

### 5. Cultivador

Tiene una anchura de trabajo de 20 cm y una velocidad de rotación de 160 rpm.

### 6. Cortasetos de altura

Con una cuchilla de doble corte y 540 mm de largo, con una rotación máxima de 90°.

### 7. Extensión de 100 cm

Acoplable al accesorios cortasetos y a la podadora, para llegar a zonas de difícil acceso.



1.



2.



3.



4.



5.



6.

# ACCESORIOS desbrozadora

**Hilo Redondo**  
Corte clásico,  
económico y buen  
rendimiento.

**Hilo Silent**  
Silencioso, bajas  
vibraciones y  
resistente

**Hilo Octogonal**  
Exclusivo, corte  
profesional  
y acabados perfectos

DIÁMETRO	LONGITUD	REDONDO		SILENT		OCTOGONAL	
		REF.	P.V.R. IGIC inc.	REF.	P.V.R. IGIC inc.	REF.	P.V.R. IGIC inc.
1,6 mm	20 m	72511-VF9-020RLBL	5,11€	72511-VF9-020SLBL	5,38€	72511-VF9-020WXBL	5,66€
	60 m	72511-VF9-060RLBL	12,49€	72511-VF9-060SLBL	13,20€	72511-VF9-060WXBL	13,95€
	105 m	-	-	-	-	72511-VF9-105WXBL	20,04€
2,00 mm	18 m	72511-VF9-018RLGR	4,88€	72511-VF9-018SLGR	5,14€	72511-VF9-018WXGR	5,46€
	65 m	72511-VF9-065RLGR	14,11€	72511-VF9-065SLGR	14,93€	72511-VF9-065WXGR	15,72€
	130 m	-	-	-	-	72511-VF9-130WXGR	22,89€
2,4 mm	15 m	72511-VF9-015RLOR	4,67€	72511-VF9-015SLOR	4,95€	72511-VF9-015WXOR	5,23€
	45 m	72511-VF9-045RLOR	12,17€	72511-VF9-045SLOR	12,85€	72511-VF9-045WXOR	13,52€
	90 m	72511-VF9-090RLOR	21,02€	72511-VF9-090SLOR	22,16€	72511-VF9-090WXOR	23,38€
	180 m	-	-	-	-	72511-VF9-180WXOR	39,52€
2,7 mm	12 m	72511-VF9-012RLRE	4,28€	72511-VF9-012SLRE	4,51€	72511-VF9-012WXRE	4,76€
	35 m	72511-VF9-035RLRE	11,04€	72511-VF9-035SLRE	11,66€	72511-VF9-035WXRE	12,33€
	70 m	72511-VF9-070RLRE	19,69€	72511-VF9-070SLRE	20,74€	72511-VF9-070WXRE	21,88€
	140 m	-	-	-	-	72511-VF9-140WXRE	38,38€
3,0 mm	10 m	72511-VF9-010RLYE	3,97€	72511-VF9-010SLYE	4,25€	72511-VF9-010WXYE	4,48€
	30 m	72511-VF9-030RLYE	10,77€	72511-VF9-030SLYE	11,35€	72511-VF9-030WXYE	11,98€
	60 m	72511-VF9-060RLYE	19,32€	72511-VF9-060SLYE	20,42€	72511-VF9-060WXYE	21,53€
	120 m	-	-	-	-	72511-VF9-120WXYE	38,38€
3,3 mm	8 m	72511-VF9-008RLWH	3,65€	72511-VF9-008SLWH	3,88€	72511-VF9-008WXWH	4,04€
	25 m	72511-VF9-025RLWH	10,33€	72511-VF9-025SLWH	10,93€	72511-VF9-025WXWH	11,56€
	50 m	72511-VF9-050RLWH	18,85€	72511-VF9-050SLWH	21,25€	72511-VF9-050WXWH	21,02€
	100 m	-	-	-	-	72511-VF9-100WXWH	37,95€

# HERRAMIENTAS y accesorios de corte

## CABEZALES

### CABEZALES MANUALES

**Para la gama UMT y UMK 422/431**  
Puede usar hilo de todos los grosores. REFERENCIA: 72560VF9C12 P.V.R. IGIC inc. **34,00 €**

**Para la gama UMS**  
Puede usar hilo de todos los grosores. REFERENCIA: 72560VJ5C10HE UMS 425 E P.V.R. IGIC inc. **34,00 €**

### CABEZALES SEMIAUTOMÁTICOS

**Para la gama UMS**  
Puede usar hilo de todos los grosores. REFERENCIA: 72560VL6R13 UMS 425 E1 P.V.R. IGIC inc. **40,00 €**

**Para UMK 422/431/450**  
Puede usar hilo de hasta 3.0 mm de grosor. REFERENCIA: 72560VF9C41EX P.V.R. IGIC inc. **37,00 €**

**Para UMK 425/435/450**  
Puede usar hilo de hasta 3.0 mm de grosor. REFERENCIA: 72560VL1631 P.V.R. IGIC inc. **30,00 €**  
06725VJ5305 (Incluye arandela) P.V.R. IGIC inc. **36,00 €**

**UNIVERSAL NB 5 para UMK 425/435/450**  
Puede usar hilo de hasta 3.0 mm de grosor. REFERENCIA: 56004500 P.V.R. IGIC inc. **27,00 €**

**WIND 5 para UMK 450 XE**  
Puede usar hilo de hasta 3.0 mm de grosor. REFERENCIA: 72560VR4E21 P.V.R. IGIC inc. **67,00 €**

### PROTECTOR ANTIATASCOS PARA CABEZALES

Evita que se enrolle la hierba entre el disco/cabezal y la transmisión. REFERENCIA: 59500100 P.V.R. IGIC inc. **8,50 €**

Válido para cabezales estándar de Honda.

## SIERRAS

**60 Dientes y versión tungsteno (Multiusos)** MODELO: B60/255/2/UN REFERENCIA: 58002700 P.V.R. IGIC inc. **40,00 €**

**Discos de corte y removedores de hierba para la eliminación de hierbas de forma mecánica: limpieza de aceras, pavimentos, rejas de hormigón...**

**Eureka parts.com**



### HILO DE NAILON

Hilo de nailon presentado en display, donut y bobina, de distintos diámetros. Alta calidad, mejor resultado y más duradero. Ideal para trabajos duros y malezas en zonas rurales o espacios verdes. Aconsejado para particulares y profesionales.



### CABEZAL MANUAL

Prácticos, económicos y fáciles de manejar. Adecuado para todo tipo de limpieza en jardines, zonas verdes y bosque. Un modelo de 8 hilos especial para trabajos en zonas de olivares.




### CABEZAL SEMI AUTOMÁTICO

El más cómodo para trabajar, al expulsar la cantidad de hilo necesaria con un ligero golpe en el suelo. Ideal para los profesionales con muchas horas de trabajo continuo.



### CUCHILLA PROTECTORA ANTIATASCOS PARA CABEZALES:

Evita que se enrolle la hierba entre el disco/cabezal y la transmisión.



### SIERRA CIRCULAR

Sierra en acero, especial para cortar arbustos, troncos leñosos y todo tipo de limpieza en zonas forestales. Disponible versión especial multiusos con dientes de carburo de tungsteno.

# SIN CABLES, sin límites

Las nuevas herramientas de jardinería Honda son máquinas robustas, potentes y de alta tecnología. Con todo, son increíblemente ligeras, silenciosas y fáciles de manejar, ofreciendo al usuario un mayor control y una importante reducción de la fatiga. Disponen de una batería común de 36V de iones de litio de alta calidad, caracterizada por su alta carga de energía, una gran autonomía y sin sufrir ninguna alteración en su rendimiento. Con esto, la nueva gama de batería de Honda tiene todo lo necesario para garantizar al usuario un trabajo seguro, confortable y eficiente.

## CORTACÉSPEDES DE BATERÍA

¡La novedad de la temporada y una de las mejores noticias! El primer cortacésped de batería del mercado equipado con mulching selectivo y chasis de acero.

## CORTASETOS DE BATERÍA

Gracias a sus cuchillas de acero de doble acción, afiladas con diamante, ofrecen un corte suave, limpio y preciso para un crecimiento saludable del arbusto.

## SOPLADOR DE BATERÍA

Silencioso, ligero y compacto, con un potente ventilador de turbina capaz de crear una corriente de aire de 234 Km/h. Perfecto para la limpieza del césped, patios y caminos de entrada o poner en orden tu jardín después de cortar los setos.

## DESBROZADORA DE BATERÍA

Una máquina potente y bien equilibrada gracias a su eje de aluminio reforzado, ideal para el mantenimiento de espacios con vegetación densa, hierba alta y maleza persistente e igualmente conveniente para recortar bordes. Velocidad de corte variable. Potencia sonora inferior a 100 dB. Máxima comodidad.



36 VOLTIOS



CARGA RÁPIDA



BAJO SONIDO



SIN CABLES



		AUTONOMÍA / SUPERFICIE DE TRABAJO		
		Batería 4.0Ah	Batería 6.0Ah	Batería 9.0Ah
CORTACÉSPED	MODELO			
	IZY-ON 41 P	350 m <sup>2</sup>	-	-
	IZY-ON 46 S	-	400 m <sup>2</sup>	650 m <sup>2</sup>
DESBROZADORA	HRX 476 XB	-	400 m <sup>2</sup>	650 m <sup>2</sup>
	MODELO			
HHT 36 AXB con nailon	33 min	50 min	75 min	
HHT 36 AXB con disco	60 min	90 min	135 min	
SOPLADOR	MODELO			
HHB 36 AXB	12 min	18 min	27 min	
CORTASETOS	MODELO			
HHH 36 AXB	56 min	84 min	126 min	

MODELO DE BATERÍA	TIEMPO DE CARGA
4.0 Ah	35 min
6.0 Ah	55 min
9.0 Ah	77 min

\*La autonomía puede variar según el tipo de uso y las condiciones.



## MÁQUINAS DE BATERÍA



**¡PROMO!**

### CORTACÉSPED IZY-ON 41 P

Motor Eléctrico DC sin escobillas 1.0 kW  
 Avance Manual  
 Chasis Acero  
 Bolsa 41 litros  
 Ancho de trabajo 41 cm  
 Sup. de trabajo aconsejable 350 m<sup>2</sup>

~~740€\*~~  
 P.V.R. IGIC inc.

**695€\***  
 P.V.R. IGIC inc.



**¡PROMO!**

### CORTACÉSPED IZY-ON 46 S

Motor Eléctrico DC sin escobillas 1.8 kW  
 Avance Self drive  
 Chasis Acero  
 Bolsa 46 litros  
 Ancho de trabajo 46 cm  
 Sup. de trabajo aconsejable 650 m<sup>2</sup> (con batería 9 Ah)  
 Mulching Versamow™ Selective

~~950€\*~~  
 P.V.R. IGIC inc.

**879€\***  
 P.V.R. IGIC inc.



BestSeller

**¡PROMO!**

**NEW!**

### CORTACÉSPED HRX 476 XB

Motor Eléctrico DC sin escobillas 1.8 kw  
 Avance Variable (Select Drive®)  
 Chasis Polystrong®  
 Bolsa Tela Draíon® 75 l.  
 Ancho de corte 47 cm  
 Sup. de trabajo aconsejable 650 m<sup>2</sup>  
 Mulching Versamow™ Variable | Select Drive®  
 | Modo silencioso

~~1.580€\*~~  
 P.V.R. IGIC inc.

**1.490€\***  
 P.V.R. IGIC inc.



BestSeller

**¡PROMO!**

### DESBROZADORA HHT 36 AXB

Motor Eléctrico DC sin escobillas  
 Ancho de corte 44 cm  
 Velocidad Variable  
 Hilo 2,4 mm  
 Peso (sin batería) 6,50 kg  
 Autonomía con hilo 4Ah 33 min / 6Ah 50 min / 9Ah 75 min  
 Autonomía con disco 4Ah 60 min / 6Ah 90 min / 9Ah 135 min

~~880€\*~~  
 P.V.R. IGIC inc.

**780€\***  
 P.V.R. IGIC inc.



**¡PROMO!**

### CORTASETOS HHH 36 AXB

Motor Eléctrico DC sin escobillas  
 Longitud de corte 60 cm  
 Tipo cuchillas Doble cara  
 Paso cuchilla 35 mm  
 Peso (sin batería) 5,00 kg  
 Autonomía 4Ah 56 min / 6Ah 84 min / 9Ah 126 min  
 Manillar giratorio

~~789€\*~~  
 P.V.R. IGIC inc.

**739€\***  
 P.V.R. IGIC inc.



**¡PROMO!**

### SOPLADOR HHB 36 AXB

Motor Eléctrico DC sin escobillas  
 Velocidad Variable  
 Caudal de aire 860 m<sup>3</sup>/h tubo redondo / 730 m<sup>3</sup>/h tubo plano  
 Velocidad del aire 65 m/s tubo redondo / 68 m/s tubo plano  
 Peso (sin batería) 2,60 kg  
 Autonomía 4Ah 12 min / 6Ah 18 min / 9Ah 27 min  
 Incluye cinturón portabatería

~~580€\*~~  
 P.V.R. IGIC inc.

**470€\***  
 P.V.R. IGIC inc.



\*Precios sin acumulador ni cargador.

## CARGADORES Y BATERÍAS

### BATERÍA DP 3640 XA 4Ah

Batería 36 V De iones de litio  
 Peso 1,30 kg  
 Refrigeración Tecnología patentada  
 Protección IP PX1  
 Equipamiento Indicador de carga LED

**241€**  
 P.V.R. IGIC inc.



### BATERÍA DP 3660 XA 6Ah

Batería 36 V De iones de litio  
 Peso 1,30 kg  
 Refrigeración Tecnología patentada  
 Protección IP PX1  
 Equipamiento Indicador de carga LED

**344€**  
 P.V.R. IGIC inc.



### BATERÍA DPW 3690 XA 9Ah

Batería 36 V De iones de litio  
 Peso 2,30 kg  
 Refrigeración Tecnología patentada  
 Protección IP IP56  
 Equipamiento Indicador de carga LCD con giro según nivel  
 Refrigeración extra con cuerpo de aluminio antishock

**720€**  
 P.V.R. IGIC inc.



### CARGADOR RÁPIDO CV 3680 XA EM 8A

Velocidad de carga  
 4,0Ah (35 min)  
 6,0Ah (55 min)  
 9,0Ah (77 min)  
 Equipamiento  
 Indicador de carga

**115€**  
 P.V.R. IGIC inc.



## BIOTRITURADORAS domésticas



### BIO 3000

**Motor** Eléctrico  
**Potencia** 3.000 W  
**Alimentación** Automática  
**Sist. de transporte** Asa y ruedas  
**Diámetro máx. de corte** 4,5 cm  
**Número de cuchillas** Piñón dentado y contracuchilla  
**Capacidad de trabajo** N/D  
**Peso en seco** 23,5 Kg

**Astilladora**

**389€**  
P.V.R. IGIC inc.



### BIO 175 E

**Motor** Eléctrico  
**Potencia** 2.200 W  
**Alimentación** Manual  
**Sist. de transporte** Asa y ruedas  
**Diámetro máx. de corte** 4 cm  
**Número de cuchillas** 1 fija y 6 flotantes  
**Capacidad de trabajo** 2 m<sup>3</sup>/h.  
 (Según tipo de rama)  
**Peso en seco** 53 Kg

**Astilladora**  
**Corte combinado**

**1.470€**  
P.V.R. IGIC inc.



### BIO 180

**Motor** GX 160  
**Alimentación** Manual  
**Sist. de transporte** Asa y ruedas  
**Diámetro máx. de corte** 4 cm  
**Número de cuchillas** 1 fija y 6 flotantes  
**Capacidad de trabajo** 2 m<sup>3</sup>/h.  
 (Según tipo de rama)  
**Peso en seco** 60 Kg

**Astilladora**  
**Corte combinado**

**BestSeller**

**1.865€**  
P.V.R. IGIC inc.

## BIOTRITURADORAS profesionales



### BIO 320

**Motor** GX 270  
**Alimentación** Manual  
**Sist. de transporte** Asa y ruedas  
**Diámetro máx. de corte** 8 cm  
**Número de cuchillas** 2 fijas  
**Capacidad de trabajo** 3 m<sup>3</sup>/h.  
 (Según tipo de rama)  
**Peso en seco** 128 Kg

**Astilladora**

**3.945€**  
P.V.R. IGIC inc.



### BIO 375

**Motor** GX 390  
**Alimentación** Manual  
**Sist. de transporte** 4 ruedas y manillar  
**Diámetro máx. de corte** 8 cm astilladora / 4 cm desfibrador  
**Número de cuchillas** 2 fijas y 18 flotantes  
**Capacidad de trabajo** 7 m<sup>3</sup>/h.  
 (Según tipo de rama)  
**Peso en seco** 225 Kg

**Astilladora**  
**Desfibrador**

**6.355€**  
P.V.R. IGIC inc.



### BIO 375 FE

**Motor** GX 390  
**Alimentación** Manual  
**Sist. de transporte** remolque homologado  
**Diámetro máx. de corte** 8 cm astilladora / 4 cm desfibrador  
**Número de cuchillas** 2 fijas y 18 flotantes  
**Capacidad de trabajo** 7 m<sup>3</sup>/h.  
 (Según tipo de rama)  
**Peso en seco** 261 Kg

**Astilladora**  
**Desfibrador**

**8.040€**  
P.V.R. IGIC inc.

### APROVECHA LOS RESTOS

El aprovechamiento de los restos de poda ha aumentado la demanda de equipos apropiados para el desmenuzado del material leñoso.

Ahorrarás tiempo y dinero con la gama profesional más completa, con la calidad que sólo Honda te puede ofrecer.

### ACCESORIO TRANSPORTE

Para una mejor movilidad de la BIO 320 dispones de un kit de transporte frontal opcional.

**KIT TRANSPORTE**  
**FRONTAL**  
**BIO 320**  
 (opcional)

**310€**  
P.V.R. IGIC inc.



**2.450€**  
P.V.R. IGIC inc.

**REMOLQUE**  
**HOMOLOGADO**  
**BIO 375**  
 (opcional)





# BIOTRITURADORAS PROFESIONALES

## alimentación hidráulica



### BIO 510

Motor GX 390  
Alimentación Hidráulica  
Sist. de transporte  
Remolque homologado a 80 Km/h.  
Diámetro máx. de corte 12 cm  
Número de cuchillas 4 fijas  
Capacidad de trabajo  
7 m<sup>3</sup>/h. (Según tipo de rama)  
Peso en seco 350 Kg

**Astilladora**

**11.439€**  
P.V.R. IGIC inc.



### BIO 650

Motor GX 630  
Alimentación Hidráulica  
Sist. de transporte  
Remolque homologado a 80 Km/h.  
Diámetro máx. de corte 12 cm  
Número de cuchillas 2 fijas reversibles  
Capacidad de trabajo 10 m<sup>3</sup>/h.  
(Según tipo de rama)  
Peso en seco 460 Kg

**Astilladora**

**19.560€**  
P.V.R. IGIC inc.



**¡Sistema No-Stress opcional!**

**2.225€**  
P.V.R. IGIC inc.

### BIO 750 KAS

Motor GX 690  
Alimentación Hidráulica 2 rodillos  
Sist. de transporte  
Remolque homologado a 80 Km/h.  
Diámetro máx. de corte 14 cm  
Número de cuchillas 2 fijas reversibles  
Capacidad de trabajo 12 m<sup>3</sup>/h.  
(Según tipo de rama)  
Peso en seco 570 Kg

**Astilladora**

**26.490€**  
P.V.R. IGIC inc.



**¡Sistema No-Stress incluido!**

**Las biotrituradoras son máquinas propulsadas por un motor Honda 4 tiempos**

o eléctrico que, equipadas con un sistema de cuchillas o martillos, son capaces de triturar restos orgánicos hasta convertirlos en virutas para su utilización como compost vegetal.



**Todo lo que necesitas para poder hacer compost y para el transporte de madera**

**Eureka parts.com**



**Amplia gama de equipos de protección individual: gafas, cascos, botas de seguridad...**

**Eureka parts.com**

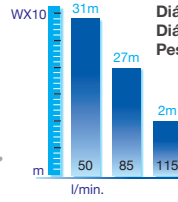




# MOTOBOMBAS de caudal

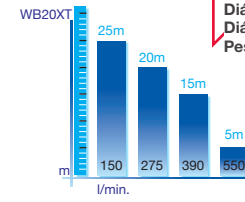


**BestSeller**



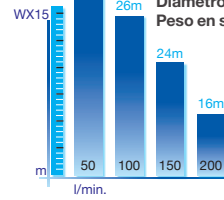
**WX 10 T**  
 Motor GX 25  
 Aspiración 8 m  
 Elevación máxima 37 m  
 Caudal máximo 7.200 l/h  
 Diámetro de entrada 25 mm  
 Diámetro de salida 25 mm  
 Peso en seco 6,1 Kg

**540€**  
 P.V.R. IGIC inc.



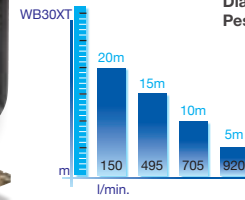
**¡PROMO!**  
**WB 20 XT**  
 Motor GX 120  
 Aspiración 7,5 m  
 Elevación máxima 32 m  
 Caudal máximo 37.200 l/h  
 Diámetro de entrada 50 mm  
 Diámetro de salida 50 mm  
 Peso en seco 21 Kg

~~589€~~  
 P.V.R. IGIC inc.  
**560€**  
 P.V.R. IGIC inc.



**WX 15 T**  
 Motor GXH 50  
 Aspiración 8 m  
 Elevación máxima 37 m  
 Caudal máximo 16.800 l/h  
 Diámetro de entrada 40 mm  
 Diámetro de salida 40 mm  
 Peso en seco 9 Kg

**844€**  
 P.V.R. IGIC inc.



**WB 30 XT**  
 Motor GX 160  
 Aspiración 7,5 m  
 Elevación máxima 23 m  
 Caudal máximo 66.000 l/h  
 Diámetro de entrada 80 mm  
 Diámetro de salida 80 mm  
 Peso en seco 27 Kg

**635€**  
 P.V.R. IGIC inc.



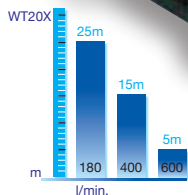
**El agua es un bien escaso y es nuestra obligación hacer un uso racional de la misma.**

Gracias a las motobombas Honda podrás trasvasar agua de un lugar a otro sin riesgo de pérdidas. Además, podrás llevarla donde se necesite y optimizar su utilización.

¡Todas nuestras motobombas incluyen racors y filtros de aspiración!

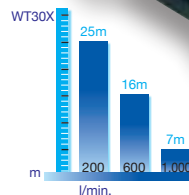


# MOTOBOMBAS aguas sucias



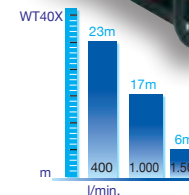
**WT 20 X**  
 Motor GX 160  
 Aspiración 8 m  
 Elevación máxima 30 m  
 Caudal máximo 42.600 l/h  
 Diámetro de entrada 50 mm  
 Diámetro de salida 50 mm  
 Peso en seco 47 Kg

**1.956€**  
 P.V.R. IGIC inc.



**WT 30 X**  
 Motor GX 240  
 Aspiración 8 m  
 Elevación máxima 27 m  
 Caudal máximo 72.600 l/h  
 Diámetro de entrada 80 mm  
 Diámetro de salida 80 mm  
 Peso en seco 61 Kg

**2.574€**  
 P.V.R. IGIC inc.



**WT 40 X**  
 Motor GX 340  
 Aspiración 8 m  
 Elevación máxima 27 m  
 Caudal máximo 98.400 l/h  
 Diámetro de entrada 100 mm  
 Diámetro de salida 100 mm  
 Peso en seco 78 Kg

**3.584€**  
 P.V.R. IGIC inc.

# MOTOBOMBAS de presión



## WH 5

Motor GX 25  
Aspiración 8 m  
Elevación máxima 40 m  
Caudal máximo 7.200 l/h  
Diámetro de entrada 25 mm  
Diámetro de salida 25 mm  
Peso en seco 5,5 Kg



**490€**  
P.V.R. IGIC inc.



## WH 10 X

Motor GXH 50  
Aspiración 8 m  
Elevación máxima 60 m  
Caudal máximo 12.600 l/h  
Diámetro de entrada 40 mm  
Diámetro de salida 40 mm  
Peso en seco 10,8 Kg



**710€**  
P.V.R. IGIC inc.



## WH 20 XT

Motor GX 160  
Aspiración 8 m  
Elevación máxima 45 m  
Caudal máximo 27.000 l/h  
Diámetro de entrada 50 mm  
Diámetro de salida 50 mm  
Peso en seco 23,5 Kg



**966€**  
P.V.R. IGIC inc.



## WH 75

Motor GP 160  
Aspiración 8 m  
Elevación máxima 75 m  
Caudal máximo 24.000 l/h  
Diámetro de entrada 50 mm  
Diámetro de salida 25/40 mm  
Peso en seco 27 Kg

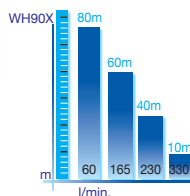


**999€**  
P.V.R. IGIC inc.



## WH 90 X

Motor GX 160  
Aspiración 8 m  
Elevación máxima 90 m  
Caudal máximo 21.000 l/h  
Diámetro de entrada 50 mm  
Diámetro de salida 25/40 mm  
Peso en seco 27 Kg




**1.329€**  
P.V.R. IGIC inc.

BestSeller



## WH 100 X

Motor GX 270  
Aspiración 8 m  
Elevación máxima 95 m  
Caudal máximo 28.800 l/h  
Diámetro de entrada 50 mm  
Diámetro de salida 25/40 mm  
Peso en seco 51 Kg



**2.294€**  
P.V.R. IGIC inc.

## RACOR ESPECIAL DE ACOPLAMIENTO RÁPIDO PARA MOTOBOMBAS

Diseñados para adaptar de forma rápida y segura la manguera más adecuada.

Diám. de salida	25 mm	40 mm	50 mm	75 mm
RÁCOR	1"	1,5"	2"	3"

**52€**  
P.V.R. IGIC inc.

**62€**  
P.V.R. IGIC inc.

**62€**  
P.V.R. IGIC inc.

**86€**  
P.V.R. IGIC inc.




# MOTOBOMBAS necesidades especiales



## WMP 20 X

Motor GX 160  
Aspiración 8 m  
Elevación máxima 32 m  
Caudal máximo 49.980 l/h  
Diámetro de entrada 50 mm  
Diámetro de salida 50 mm  
Peso en seco 25,5 Kg



**1.339€**  
P.V.R. IGIC inc.

**¡Soporta el agua salada y productos químicos!**





# GENERADORES POLIVALENTES

## altas prestaciones monofásicos



### EG 4500 CL

**Motor** GX 390  
**Arranque** Manual  
**Sal. máx. monofásica** 4.500 VA  
**Corriente continua** No  
**Niv. sonoro (Directiva 2000/14/CEE)** 97 Lwa  
**Regul. de voltaje** AVR digital  
**Peso en seco** 79,5 Kg

**D-AVR**  
**Motor sobredimensionado**

**2.498€**  
 P.V.R. IGIC inc.

**RT** Opcional  
**2 Ruedas:** 255€  
**4 Ruedas:** 424€



### EG 5500 CL

**Motor** GX 390  
**Arranque** Manual  
**Sal. máx. monofásica** 5.500 VA  
**Corriente continua** No  
**Niv. sonoro (Directiva 2000/14/CEE)** 97 Lwa  
**Regul. de voltaje** AVR digital  
**Peso en seco** 82,5 Kg

**D-AVR**

**2.677€**  
 P.V.R. IGIC inc.

**RT** Opcional  
**2 Ruedas:** 255€  
**4 Ruedas:** 424€



### EM 5500 CXS AE

**Motor** i-GX 390  
**Arranque** Eléctrico  
**Sal. máx. monofásica** 5.500 VA  
**Corriente continua** No  
**Niv. sonoro (Directiva 2000/14/CEE)** 94,2 Lwa  
**Regul. de voltaje** i-AVR  
**Peso en seco** 96 Kg

**i-AVR**

**3.286€**  
 P.V.R. IGIC inc.

**AE** Incluido (Bat. inc.)  
**MD** 3.698€  
**CR** 4.666€  
**AA** 5.439€  
**RT** Incluido

## ¿QUÉ CALIDAD DE CORRIENTE NECESITO?



### La corriente "regulada"

El condensador (o transformador en el caso de los generadores trifásicos) asegura una corriente de buena calidad pero no adecuada para alimentar aplicaciones de audio o video.

El **AVR o Regulador Automático de Voltaje**, es un sistema electrónico que regula automáticamente la tensión de un modo mucho más preciso, en función de la carga aplicada al grupo electrógeno.

El **i-AVR o Regulador Inteligente de Voltaje** combina la tecnología D-AVR con los nuevos motores i-GX, que gestionan electrónicamente el carburador, ofreciendo una estabilidad de potencia aún mayor.

El **D-AVR o Regulador Automático de Voltaje Digital**, es un sistema electrónico que regula automáticamente la tensión de un modo mucho más preciso y está equipado con autodiagnóstico.

La regulación **INVERTER** aporta, además, un control del régimen del motor en función de la necesidad de potencia. De esto modo se reduce el consumo de combustible, aumenta la autonomía y disminuye el nivel de ruido. Es la que proporciona una calidad de corriente óptima indicada para la alimentación de los aparatos más sofisticados, con componentes electrónicos muy sensibles.

Múltiples opciones de cargadores de batería, adaptadores, arrancadores...

**Eureka parts.com**



## ¿CÓMO CALCULO LA POTENCIA NECESARIA?

En la mayoría de los casos, el grupo no tiene que estar ofreciendo su potencia máxima (por ejemplo en el caso de las sierras circulares o taladros), ya que el aparato funciona a intervalos. En estos casos, la potencia máxima puede ser el valor de referencia para elegir el grupo electrógeno.

En el caso de aplicaciones que absorben potencia permanentemente (durante más de 30 minutos), deberá tenerse en cuenta la potencia continua a la hora de elegir el grupo electrógeno.

Una vez considerado este punto, hay que valorar la potencia necesaria para poner en marcha la aplicación. Hay que tener en cuenta que los aparatos de tipo inductivo necesitan una potencia de arranque superior a la que necesitan para funcionar una vez ya han sido puestos en marcha (potencia nominal). Ésta se calcula multiplicando la potencia nominal por el coeficiente de arranque, el cual depende de la aplicación.

En caso de duda, consulta siempre a tu Distribuidor Autorizado Honda.

AE - Arranque eléctrico MD - Mando a distancia CR - Control remoto AA - Automatismo de arranque RT - Ruedas y kit de transporte

# GENERADORES POLIVALENTES x greens monofásicos



**NEW!**  
**X 30**

Motor GP 200  
Arranque Manual  
Sal. máx. monofásica 3.000 VA  
Niv. sonoro (Directiva 2000/14/CEE) 96 Lwa  
Regul. de voltaje AVR  
Peso en seco 49 Kg

**836€**  
P.V.R. IGIC inc.



**NEW!**  
**X 40**

Motor GX 200  
Arranque Manual  
Sal. máx. monofásica 3.000 VA  
Niv. sonoro (Directiva 2000/14/CEE) 96 Lwa  
Regul. de voltaje AVR  
Peso en seco 49 Kg

**1.216€**  
P.V.R. IGIC inc.

RT Incluido



**NEW!**  
**X 50**

Motor GX 270  
Arranque Manual  
Sal. máx. monofásica 4.200 VA  
Niv. sonoro (Directiva 2000/14/CEE) 96 Lwa  
Regul. de voltaje AVR  
Peso en seco 85 Kg

**1.699€**  
P.V.R. IGIC inc.

RT Incluido



**NEW!**  
**X 60**

Motor GX 390  
Arranque Manual  
Sal. máx. monofásica 6.000 VA  
Niv. sonoro (Directiva 2000/14/CEE) 96 Lwa  
Regul. de voltaje AVR  
Peso en seco 92 Kg

**2.175€**  
P.V.R. IGIC inc.

RT Incluido



**NEW!**  
**X 60 E**

Motor GX 390  
Arranque Manual / Eléctrico (batería incluida)  
Sal. máx. monofásica 6.000 VA  
Niv. sonoro (Directiva 2000/14/CEE) 96 Lwa  
Regul. de voltaje AVR  
Peso en seco 92 Kg

**2.609€**  
P.V.R. IGIC inc.

AE Incluido (Bat. inc.)  
CR 3.730€  
AA 4.590€  
RT Incluido

## NUEVA GAMA X GREENS

Nueva gama X para el profesional que busca un generador fiable, con buena calidad de corriente y gran autonomía. La gama más completa hasta 10KVA, con arranque manual o eléctrico. Perfecta para construcción y alquiler.

Equipados con motor Honda GX, con 3 años de garantía para uso profesional y sensor de nivel de aceite para garantizar la máxima fiabilidad. Homologación Europea completa incluyendo directiva de emisiones sonoras y ROHS (esta normativa limita el uso de diez sustancias peligrosas encontradas con frecuencia en aparatos eléctricos y electrónicos (AEE)).

### Marcan la diferencia:

- Depósito de combustible de metal **extra grande**
- Diseño muy atractivo y **extremadamente compacto**
- Alternador profesional equipado con **AVR**
- Ruedas de transporte
- Panel de control completo
- Silentblocks a 45°
- Más **silenciosos**
- Tecnología **"Equal Power"** (Igual Potencia) en monofásico y trifásico.

## CARGADOR DE BATERÍA

### Opcional para nuestros generadores con Control Remoto (CR)

Cargador automático que permite mantener la batería del generador cargada si se dispone de CA o bien se puede conectar al generador para aumentar la capacidad de carga cuando esté en funcionamiento.

Se recomienda para generadores que trabajen pocas horas al día y/o estén varios días sin funcionar con la caja de control remoto conectada.

- Rescata baterías agotadas
- Optimiza la potencia y vida útil de las baterías
- Advertencia precoz de problemas relacionados con las baterías

**¡Imprescindible para maquinaria y vehículos con batería!**

OPTIMATE 3 OPTIMATE 6 EV

**81€**  
P.V.R. IGIC inc.

**125€**  
P.V.R. IGIC inc.



## MÚLTIPLES OPCIONES



**CAJA AUTOMATISMO CONTROL REMOTO**  
Arranca el generador a través de un mando sin cables o un contacto libre de potencia (sonda de nivel, inversor solar, etc...).

**CAJA MANDO A DISTANCIA**  
Disponible para todos los modelos de generadores que dispongan de arranque eléctrico.

**CAJA AUTOMATISMO DE ARRANQUE**  
Disponible para todos los modelos con arranque eléctrico.



## GENERADORES POLIVALENTES x greens trifásicos



**NEW!**  
**X 70 T**

Motor GX 390  
Arranque Manual  
Sal. máx. trifásica 6.000 VA  
Niv. sonoro (Directiva 2000/14/CEE) 96 Lwa  
Regul. de voltaje AVR  
Peso en seco 92 Kg

**2.263€**  
P.V.R. IGIC inc.

RT Includido



**NEW!**  
**X 70 MTE**

Motor GX 390  
Arranque Manual / Eléctrico (batería incluida)  
Sal. máx. monofásica 6.000 VA  
Sal. máx. trifásica 6.000 VA  
Niv. sonoro (Directiva 2000/14/CEE) 96 Lwa  
Regul. de voltaje AVR  
Peso en seco 92 Kg

**2.888€**  
P.V.R. IGIC inc.

AE Includido (Bat. inc.)  
CR 4.010€  
AA 4.870€  
RT Includido



**NEW!**  
**X 120 MTE**

Motor GX 630  
Arranque Manual / Eléctrico (batería incluida)  
Sal. máx. monofásica 10.000 VA  
Sal. máx. trifásica 10.000 VA  
Niv. sonoro (Directiva 2000/14/CEE) 97 Lwa  
Regul. de voltaje AVR  
Peso en seco 170 Kg

**5.220€**  
P.V.R. IGIC inc.

AE Includido (Bat. inc.)  
CR 6.450€  
RT Includido

### ¿CÓMO INTERPRETAR LOS INDICADORES DE POTENCIA?

La potencia de un generador depende del rendimiento del motor (75-80%) y del alternador.

A título de referencia, conociendo la potencia del motor puedes conocer la potencia máxima que obtendrás de un generador.

Es por este motivo que Honda monta motores potentes, ya que así hay mayor margen de maniobra y menos riesgos de sobrecarga. Honda garantiza la potencia anunciada.

potencia del motor	potencia máx. del grupo
1 c.v.	0,5 Kva
1 Kw	0,65 Kva

Iluminación auxiliar de trabajo, focos y linternas led



## MOTOSOLDADORAS



**EW 120**

Motor GX 200  
Arranque Manual  
Sal. máx. monofásica 3.000 VA  
Sal. máx. trifásica No  
Niv. sonoro 98 Lwa  
Reg. de voltaje Condensador  
Sal. soldadura 60-120 CA  
Diámetros electrodo 1-3,25 mm  
Peso en seco 40 Kg

**1.219€**  
P.V.R. IGIC inc.



BestSeller

**EW 170**

Motor GX 270  
Arranque Manual  
Sal. máx. monofásica 4.000 VA  
Sal. máx. trifásica No  
Niv. sonoro 97 Lwa  
Reg. de voltaje Condensador  
Sal. soldadura 55-160 CA  
Diámetros electrodo 1,5-4 mm  
Peso en seco 75 Kg

**1.819€**  
P.V.R. IGIC inc.



**NEW!**  
**XS 200**

Motor GX 390  
Arranque Manual  
Sal. máx. monofásica 5.500 VA  
Niv. sonoro 98 Lwa  
Reg. de voltaje AVR  
Sal. soldadura 50-200 A CC  
Diámetros electrodo 1,6-4 mm  
Peso en seco 90 Kg

**2.699€**  
P.V.R. IGIC inc.



# GENERADORES PORTÁTILES **inverter** insonorizados



## TECNOLOGÍA INVERTER

La regulación Inverter aporta un control del régimen del motor en función de la necesidad de potencia. De este modo se reduce el consumo de combustible, aumenta la autonomía y disminuye el nivel de ruido.

Es la tecnología que proporciona una calidad de corriente óptima y que está indicada para la alimentación de los aparatos más sofisticados, con componentes electrónicos muy sensibles.

## ¿QUÉ ES EL **i-MONITOR**?

En un vistazo nos muestra toda la información.

El panel LCD del i-monitor nos muestra horas de uso, carga, r.p.m. del motor, función de autodiagnóstico (en caso de fallo) y voltaje de batería.

En los modelos de generador EU 70 y EM 50.



### EU 10i

**Motor** GXH 50  
**Arranque** Manual  
**Sal. máx. monofásica** 1.000 VA  
**Corriente continua** 12V/8A  
**Niv. sonoro (Directiva 2000/14/CEE)** 87 Lwa (Insonorizado)  
**Peso en seco** 13 Kg  
**Regul. de voltaje Inverter**



**1.416€**  
 P.V.R. IGIC inc.

### EU 22i

**Motor** GX 120  
**Arranque** Manual  
**Sal. máx. monofásica** 2.200 VA  
**Corriente continua** 12V/8,3A  
**Niv. sonoro (Directiva 2000/14/CEE)** 90 Lwa (Insonorizado)  
**Peso en seco** 21,1 Kg  
**Regul. de voltaje Inverter**

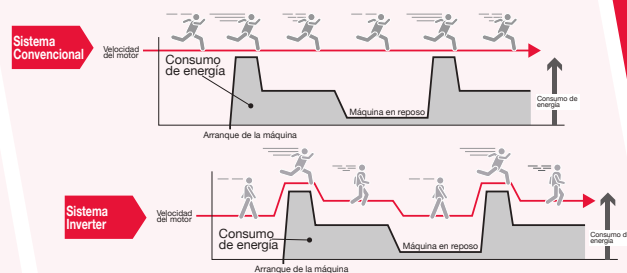


**1.885€**  
 P.V.R. IGIC inc.

## ¿QUÉ VENTAJAS OFRECE LA TECNOLOGÍA ECO-THROTTLE®?

**Mayor autonomía:** Gracias a su funcionamiento inteligente, sólo consume la cantidad de combustible necesaria. Mejora la autonomía y eficiencia del combustible en más de un 10%.

**Funcionamiento silencioso:** En los generadores con tecnología inverter el motor se acelera en función de la demanda de potencia, por lo cual disminuye el ruido.



## NEW!

### EU 32i

**Motor** GX 130  
**Arranque** Manual  
**Sal. máx. monofásica** 3.200 VA  
**Niv. sonoro (Directiva 2000/14/CEE)** 91 Lwa (Insonorizado)  
**Peso en seco** 26,5 Kg  
**Regul. de voltaje Inverter**  
**Control mediante app:**  
 - Control de horas  
 - Alarmas de mantenimiento  
 - Potencia de salida  
 ¡Y mucho más!

**¡Solo 26,5 kg!  
 Ultraligero**



**4.278€**  
 P.V.R. IGIC inc.

**Descarga la aplicación para tu Smartphone**

# GENERADORES INSONORIZADOS **inverter** altas prestaciones



## GENERADOR EU 70



Tecnología exclusiva Honda, con prestaciones únicas en el mercado

- Regulación INVERTER Honda.
- Primer generador con motor de gasolina con inyección electrónica.
- Bajo consumo de combustible y emisiones reducidas.
- Fácil arranque, pulsando un botón.
- Bajo mantenimiento.
- Puede conectarse en paralelo. Mediante una caja de conexión opcional se pueden sincronizar 2 generadores EU 70 doblando la potencia disponible, llegando hasta 14.000 VA.



### EU 30is

**Motor** GX 200  
**Arranque** Manual/Eléctrico (Batería incluida)  
**Sal. máx. monofásica** 3.000 VA  
**Corriente continua** 12V/8A  
**Niv. sonoro (Directiva 2000/14/CEE)** 91 Lwa (Insonorizado)  
**Peso en seco** 59 Kg  
**Regul. de voltaje Inverter**

**3.838€**  
 P.V.R. IGIC inc.

**CR 4.338€**  
**RT** Incluido



### EU 70is

**Motor** GX 390  
**Arranque** Man./Eléc. (Batería incluida)  
**Sal. máx. monofásica** 7.000 VA  
**Niv. sonoro (Directiva 2000/14/CEE)** 90 Lwa (Insonorizado)  
**Peso en seco** 118,1 Kg  
**Regul. de voltaje Inverter**

**6.793€**  
 P.V.R. IGIC inc.

**MD 7.293€**  
**CR 8.239€**  
**AA 8.734€**  
**RT** Incluido

**AE** - Arranque eléctrico **MD** - Mando a distancia **CR** - Control remoto **AA** - Automatismo de arranque **RT** - Ruedas y kit de transporte



# CARRETILLAS todoterreno



## HP 500

**Motor** GX 160  
**Velocidades** Hidrostática  
**Carga máxima en llano** 500 Kg  
**Carga máxima en pendiente** 350 Kg  
**Pendiente máxima** 25° Subida/ 15° Bajada  
**Velocidades de avance** 0 / 4,3 Km/h.  
**Peso en seco** 197 Kg

**6.785€**  
 P.V.R. IGIC inc.



Nuevas carretillas todo terreno de transmisión mecánica japonesa de 3 velocidades y marcha atrás, caja de transmisión elevada para evitar impactos, nuevo sistema de embrague y desbloqueo para facilitar el transporte de leña, sacos de cemento, abono...

El modelo HP491 incluye una bomba hidráulica para facilitar las maniobras de descarga sin esfuerzo.

## HP 311

**Motor** GP 160  
**Velocidades** 3 adelante / 1 atrás  
**Carga máxima en llano** 300 Kg  
**Carga máxima en pendiente** 300 Kg  
 (12° en bajada y 20° subida)  
**Pendiente máxima** 12°-20°  
**Velocidades de avance** 1.28 / 2.25 / 3.00  
**Peso en seco** 175 Kg

**3.599€**  
 P.V.R. IGIC inc.



## HP 491

**Motor** GP 200  
**Velocidades** 3 adelante / 1 atrás  
**Carga máxima en llano** 500 Kg  
**Carga máxima en pendiente** 500 Kg  
 (12° en bajada y 20° subida)  
**Pendiente máxima** 12°-20°  
**Velocidades de avance** 1.28 / 2.25 / 3.00  
**Peso en seco** 245 Kg

**4.689€**  
 P.V.R. IGIC inc.



**¡Volquete hidráulico!**



## ACCESORIO DUMPER PARA HP 491



**690€**  
 P.V.R. IGIC inc.

## CARRETILLAS pulverización



### CPH 55

Motor GX 25  
Caudal de aspersión 10 l./min.  
Depósito 50 l.  
Presión máxima 30 atm.  
Altura máxima alcanzable 8 m aprox.

**1.039€**

P.V.R. IGIC inc.



### CPH 100

Motor GX 35  
Caudal de aspersión 12 l./min.  
Depósito 100 l.  
Presión máxima 35 atm.  
Altura máxima alcanzable 10 m aprox.

**1.260€**

P.V.R. IGIC inc.

### Kit manguera

25m **70€** P.V.R. IGIC inc.  
50m **134€** P.V.R. IGIC inc.  
75m **195€** P.V.R. IGIC inc.

### Kit devanadera

CPH 55 **240€** P.V.R. IGIC inc.  
CPH 100 **260€** P.V.R. IGIC inc.

## HIDROLIMPIADORAS



### EPH 180

Motor GX 200  
Caudal máximo 11 l./min.  
Depósito gasolina Euro 95 3,1 l.  
Presión máxima 180 Bar  
Peso en seco 33 Kg.

**2.045€**

P.V.R. IGIC inc.



### EPH 200

Motor GX 390  
Caudal máximo 15 l./min.  
Depósito gasolina Euro 95 6,1 l.  
Presión máxima 200 Bar  
Peso en seco 68 Kg.

**2.890€**

P.V.R. IGIC inc.

## ¡POTENCIA POR UN TUBO!

Las nuevas hidrolimpiadoras EPH180 y EPH200 son perfectas para usos prolongados e intensivos, gracias a su bomba profesional de 3 pistones cerámicos de gran presión y caudal.

Perfectas para usos agrícola, limpieza de vehículos, construcción, etc.

Su equipamiento incluye: 10 metros de manguera de alta presión y lanza desmontable con boquilla regulable y toma para aspirar detergente de un depósito exterior.

Rotativa EPH 180 **108€** P.V.R. IGIC inc.  
Rotativa EPH 200 **108€** P.V.R. IGIC inc.  
Arenador 1,3 + sonda **205€** P.V.R. IGIC inc.

Lanza espuma (depósito 2l) **244€** P.V.R. IGIC inc.  
Enchufe rápido **17€** P.V.R. IGIC inc.  
Boquilla de ratón **59€** P.V.R. IGIC inc.

Cepillo giratorio **122€** P.V.R. IGIC inc.  
Cepillo rectangular **37€** P.V.R. IGIC inc.  
Bomba aspirante **383€** P.V.R. IGIC inc.

## SCOOTER ELÉCTRICO Monpal



### ¡PROMO!

#### ML 100

**Motor** Eléctrico  
**Autonomía** 25 Km a 6 Km/h.  
**Transmisión** a las ruedas traseras  
**Frenos** eléctricos y de estacionamiento  
**Pendiente máxima** 20°  
**Velocidad de avance** (aprox.) Adelante: 6Km/h. / Atrás: 2 Km/h.  
**Altura** 108 cm **Ancho** 68cm **Longitud** 119 cm  
**Colores** granate / beige / azul  
**Peso en seco** 94 Kg

~~3.993€~~  
P.V.R. IGIC inc.

**3.602€**  
P.V.R. IGIC inc.

**¡Con ventajas fiscales para personas con movilidad reducida!**

Si puedes beneficiarte del IGIC reducido, solicita tu certificado al IMSERSO u organismo competente de tu Comunidad Autónoma.



También disponible en color crema.



## GAMA DE QUITANIEVES

### LA NIEVE NO ES SÓLO NIEVE

Puede ser ligera o pesada, húmeda, helada, compacta o de gran espesor.

Por este motivo hemos desarrollado una innovadora gama de quitanieves muy avanzados tecnológicamente para una eficiente limpieza de la nieve con el mínimo esfuerzo.

Prepárate para el próximo invierno y escoge del nuevo catálogo, el quitanieves Honda que más se ajuste a tus necesidades.

Pide tu catálogo de **quitanieves Honda** a tu Distribuidor más cercano



**HONDA**  
**MARINE**

## GAMA HONDA MARINE

El pionero en motores fueraborda de 4 tiempos con más de 50 años de historia.



[www.honda-marine.es](http://www.honda-marine.es)

# CUADROS técnicos

## Motoazadas

	FG 201	FG 205	F 220	FG 320	FG 330	FJ 500 STD	FJ 500 DLX
Tipo de motor	GXV 50	GXV 50	GXV 57	GP 160	GP 160	GX 160	GX 160
Cilindrada	49 cm <sup>3</sup>	49 cm <sup>3</sup>	57 cm <sup>3</sup>	163 cm <sup>3</sup>	163 cm <sup>3</sup>	163 cm <sup>3</sup>	163 cm <sup>3</sup>
Potencia nominal	1,6 kW (2,1 cv)	1,6 kW (2,1 cv)	1,5 kW (2,0 cv)	3,6 kW (4,8 cv)	3,6 kW (4,8 cv)	3,6 kW (4,8 cv)	3,6 kW (4,8 cv)
Depó. de gasolina Euro 95	0,35 litros	0,35 litros	0,70 litros	3,1 litros	3,1 litros	2,4 litros	2,4 litros
Autonomía	0,4 h	0,4 h	1,2 h	2,2 h		2,0 h	2,0 h
Arranque	Manual	Manual	Manual	Manual	Manual	Manual	Manual
Dispositivo de seguridad	Embrague	Embrague	Embrague	Embrague	Embrague	Embrague	Embrague
Embrague	Centrífugo	Centrífugo	Zapatillas	Tensor correa	Tensor correa	Tensor correa	Tensor correa
Transmisión	Eje sinfín	Eje sinfín	Eje sinfín	Cadena	Cadena	Cadena	Cadena
Velocidades	1 adelante	1 adelante	1 adelante	1 adelante	2 adelante / 1 atrás	1 adelante / 1 atrás	2 adelante / 1 atrás
Ancho de trabajo	30 cm	45 cm	54,5 cm	81 cm	81 cm	92 cm	92 cm
Fresas	4 coronas	4 coronas + disco	4 coronas + disco	6 coronas + disco	6 coronas + disco	6 coronas + disco	6 coronas + disco
Manillar ajusta. en altura	-	Sí	Sí	Sí	Sí	Sí	Sí
Manillar ajust. lateralmente	-	-	Sí	Sí	Sí	-	Sí
Desbloqueo ruedas	-	-	-	-	-	-	-
Rueda frontal de trans.	-	-	Sí	Sí	Sí	Opcional	Sí
Ruedas de transporte	-	Sí - trasera	-	-	-	Opcional	Opcional
Ruedas neumáticas	-	-	-	Opcional	Opcional	Opcional	Opcional
Contrapeso frontal	-	-	-	Opcional	-	Opcional	Opcional
Contrapesos ruedas	-	-	-	-	-	-	-
Altura	98 cm	103,5 cm	103,5 cm	111 cm	111 cm	99 cm	101,5 cm
Longitud	118,5 cm	115,5 cm	128 cm	140 cm	140 cm	139,5 cm	143,5 cm
Anchura	45,5 cm	51 cm	61,5 cm	65 cm	65 cm	61 cm	61 cm
Peso (en seco)	17 Kg	20,5 Kg	30 Kg	55 Kg	58 Kg	45 Kg	50 Kg
	849€	953€	1.029€	629€	786€	1.199€	1.560€

## Motoazadas

	F 506	F 510	F 560	FF 300	FF 500	FR 750
Tipo de motor	GX 160	GX 160	GX 160	GXV 57	GCV 160	GX 200
Cilindrada	163 cm <sup>3</sup>	163 cm <sup>3</sup>	163 cm <sup>3</sup>	57 cm <sup>3</sup>	160 cm <sup>3</sup>	196 cm <sup>3</sup>
Potencia nominal	3,6 kW (4,8 cv)	3,6 kW (4,8 cv)	3,6 kW (4,8 cv)	1,5 kW (2,0 cv)	3,3 kW (4,4 cv)	4,1 kW (5,5 cv)
Depó. de gasolina Euro 95	2,7 litros	2,7 litros	2,3 litros	0,78 litros	1,8 litros	2,5 litros
Autonomía	2,2 h	2,2 h	1,9 h	1,3 h	1,6 h	1,6 h
Arranque	Manual	Manual	Manual	Manual	Manual	Manual
Dispositivo de seguridad	Embrague	Embrague	Embrague	Embrague	Embrague	Embrague
Embrague	Tensor correa	Tensor correa	Tensor correa	Zapatillas	Zapatillas	Tensor correa
Transmisión	Cadena	Cadena	Cadena	Cadena	Cadena	Cadena
Velocidades	3 adelante / 1 atrás	6 adelante / 2 atrás	6 adelante / 2 atrás	3 despla. / 2 labor / 1 atrás	3 despla. / 2 labor / 1 atrás	2 despla. / 1 labor / 1 atrás
Ancho de trabajo	94 cm	94 cm	94 cm	29 / 45 cm	36 / 55 cm	51 cm
Fresas	6 coronas + disco	6 coronas + disco	6 coronas + disco	4 coronas	6 coronas	Trasera
Manillar ajust. en altura	Sí	Sí	Sí	Sí	Sí	Sí
Manillar ajust. lateralmente	Sí	Sí	Sí	-	-	-
Desbloqueo ruedas	-	-	Sí	Sí - Diferencial	Sí - Diferencial	Sí - Diferencial
Rueda frontal de trans.	Opcional	Opcional	Opcional	-	-	-
Ruedas de transporte	Opcional	Opcional	Opcional	Estándar	Estándar	-
Ruedas neumáticas	Opcional	Opcional	Opcional	Estándar goma	Estándar goma	Sí - 350x7
Contrapeso frontal	Opcional	Opcional	Opcional	-	-	Sí - 20 Kg
Contrapesos ruedas	Opcional	Opcional	Opcional	-	-	-
Altura	88 cm	88 cm	103,5 cm	101 cm	104 cm	116 cm
Longitud	156 cm	156 cm	158,5 cm	146,5 cm	173 cm	165 cm
Anchura	61 cm	61 cm	61 cm	46,5 cm	58,5 cm	57 cm
Peso (en seco)	53 Kg	54 Kg	58 Kg	51 Kg	77 Kg	97 Kg
	2.355€	2.808€	3.535€	2.755€	3.555€	4.115€

## Desbrozadoras de ruedas

	UM 526	UM 530	UM 536	UM 616	UM 660
Tipo de motor	GCVx 200	GCVx 200	GXV 160	GXV 160	GXV340
Cilindrada	201 cm <sup>3</sup>	201 cm <sup>3</sup>	163 cm <sup>3</sup>	163 cm <sup>3</sup>	340 cm <sup>3</sup>
Potencia nominal	4,2 kW (5,6 cv)	4,2 kW (5,6 cv)	3,2 kW (4,3 cv)	3,2 kW (4,3 cv)	6,6 kW (8,9CV)
Dep. gasolina Euro 95	0,91 litros	0,91 litros	1,6 litros	1,6 litros	2,1 litros
Autonomía	1,5 h	1,4 h	1,3 h	1,8 h	0,9 h
Arranque	Manual	Manual	Manual	Manual	Manual
Dispositivo seguridad	Paro motor	Paro motor	Embrague cuchilla	Embrague cuchilla	Embrague cuchilla
Transmisión	Variable - 2,5 a 4,3 Km/h	Variable - 1,7 a 3,8 Km/h y atrás	2 Velocidades	Hidros. 1,4 a 3,6 Km/h	4+1
Manillar	Plegable	Plegable	Plegable	Plegable	Plegable
Avance	Autopropulsado	Autopropulsado	Autopropulsado	Autopropulsado	Autopropulsado
Altura máx. corte	11 cm	11 cm	7,5 cm	7,5 cm	11 cm
Altura mín. corte	5,0 cm	5,0 cm	1,5 cm	1,5 cm	5 cm
Núm. alturas corte	4	4	4	4	3
Ancho de corte	51 cm	51 cm	53 cm	61 cm	63 cm
Capacidad de trabajo	1.000 m <sup>2</sup> /h Según área a cortar	1.800 m <sup>2</sup> /h Según área a cortar	2.000 m <sup>2</sup> /h Según área a cortar	2.500 m <sup>2</sup> /h Según área a cortar	3500 m <sup>2</sup> /h Según área a cortar
Material chasis	Acero	Acero	Acero	Acero	Acero
Altura	110,5 cm	90 cm	108 cm	108 cm	78 cm
Longitud	170 cm	116 cm	177 cm	178 cm	150 cm
Anchura	58,3 cm	60 cm	86 cm	97 cm	72 cm
Peso (en seco)	50 Kg	90 Kg	62 Kg	76 Kg	140 Kg
	1.499€	2.725€	3.675€	4.399€	5.220€

## Regeneradores

	RH 370	RH 390	RH 480	RH 700
Tipo de motor	GP 160	GP 160	GX 160	GX 200
Cilindrada	163 cm <sup>3</sup>	163 cm <sup>3</sup>	163 cm <sup>3</sup>	196 cm <sup>3</sup>
Potencia nominal	3,6 kW (4,8 cv)	3,6 kW (4,8 cv)	3,2 kW (4,3 cv)	4,1 kW (5,5 cv)
Dep. de gasolina Euro 95	3,1 litros	3,1 litros	3,1 litros	3,1 litros
Autonomía	2,21 h	2,2 h	2,3 h	1,9 h
Arranque	Manual	Manual	Manual	Manual
Disp. de seguridad	Paro motor	Embrague de cuchilla	Embrague de cuchilla	Embrague de cuchilla
Manillar	Plegable	Plegable	Plegable	Plegable
Ancho de trabajo	36 cm	33 cm	43 cm	60 cm
Avance	Manual	Manual	Manual	Manual
Embrague de cuchilla	No	Sí	Sí	Sí
Número de cuchillas	15 fijas	27	33	38
Capacidad de trabajo	500 m <sup>2</sup> /h	500 m <sup>2</sup> /h	800 m <sup>2</sup> /h	1.000 m <sup>2</sup> /h
Material chasis	Acero	Acero	Acero	Acero
Altura	113 cm	100 cm	100 cm	103 cm
Longitud	130 cm	107 cm	104 cm	101 cm
Anchura	58 cm	53 cm	60 cm	83,5 cm
Peso (en seco)	35 Kg	43,5 Kg	47 Kg	65 Kg
	870€	1.260€	1.690€	2.255€

# CUADROS técnicos

## Cortacéspedes

	HRE 370	IZY-ON 41 P	IZY-ON 46 S	IZY 41 P	IZY 41 S	IZY 46 P	IZY 46 S	HRN 536 VKE	HRN 536 VKE
Tipo de motor	Eléctrico	Eléctrico	Eléctrico	GCVx 145	GCVx 145	GCVx 145	GCVx 145	GCVx 170	GCVx 170
Cilindrada	-	-	-	145 cm³	145 cm³	145 cm³	145 cm³	166 cm³	166 cm³
Potencia nominal	1.300 W	1.000 W	1.800 W	3,1 kW (4,2 CV)	3,1 kW (4,2 CV)	3,1 kW (4,2 CV)	3,1 kW (4,2 CV)	3,6 kW (4,8 cv)	3,6 kW (4,8 cv)
Depó. de gasolina Euro 95	-	-	-	0,91 litros	0,91 litros	0,91 litros	0,91 litros	0,91 litros	0,91 litros
Autonomía	-	-	-	0,9 h	0,9 h	0,9 h	0,9 h	0,8 h	0,8 h
Arranque	Interruptor	Interruptor	Interruptor	Manual (estárter aut.)	Manual (estárter aut.)	Manual (estárter aut.)	Manual (estárter aut.)	Manual (estárter aut.)	Manual (estárter aut.)
Dispositivo de seguridad	Paro motor	Paro motor	Paro motor	Paro motor	Paro motor	Paro motor	Paro motor	Paro motor	Roto Stop
Velocidades	-	-	-	-	1 adelante	-	1 adelante	Smart Drive Variable	Smart Drive Variable
Manillar	Plegable	Plegable	Plegable	Plegable	Plegable	Plegable	Plegable	Plegable	Plegable
Avance	Manual	Manual	Autopropulsado	Manual	Autopropulsado	Autopropulsado	Autopropulsado	Autopropulsado	Autopropulsado
Altura máxima de corte	6,5 cm	7,4 cm	7,4 cm	7,4 cm	7,4 cm	7,4 cm	7,4 cm	10 cm	10 cm
Altura mínima de corte	1,8 cm	2 cm	2 cm	2 cm	2,0 cm	2,0 cm	2,0 cm	2,7 cm	2,7 cm
Núm. de alturas de corte	5	6	6	6	6	6	6	7	7
Ancho de corte	37 cm	41 cm	46 cm	41 cm	41 cm	46 cm	46 cm	53 cm	53 cm
Bolsa	Tela	Tela	Tela	Tela	Tela	Tela	Tela	Tela	Tela
Capacidad de la bolsa	35 litros	50 litros	56 litros	42 litros	42 litros	50 litros	50 litros	70 litros	70 litros
Capacidad de trabajo*	250 m²/h	Según área a cortar	Según área a cortar	300 m²/h	500 m²/h	500 m²/h	700 m²/h	800 m²/h - Según área a cortar	800 m²/h - Según área a cortar
Superf. aconse. de trabajo	300 m²	350 m² (batería 4Ah)	650 m² (batería 9Ah)	500 m²	800 m²	800 m²	1000 m²	1.600 m²	1.600 m²
Mulching	-	-	On / Off	-	opcional	-	Versamow Selective	Versamow	Versamow
Material chasis	Polipropileno	Acero	Acero	Acero	Acero	Acero	Acero	Acero	Acero
Altura	101,7 cm	98 cm	98 cm	98 cm	98 cm	98 cm	98 cm	103,5 cm	103,5 cm
Longitud	110,5 cm	141,5 cm	143,0 cm	141,5 cm	144 cm	144,5 cm	147 cm	155,0 cm	155,0 cm
Anchura	46,3 cm	45,3 cm	49,7 cm	45 cm	45 cm	49,7 cm	49,7 cm	57,5 cm	57,5 cm
Peso (en seco)	15 Kg	22,5 Kg	27,5 Kg	28 Kg	30 Kg	29 Kg	32 Kg	36 Kg	39,9 Kg
	299€	695€**	879€**	447€	552€	710€	762€	1.108€	1.230€

\*Según área a cortar / \*\*Precios sin acumulador ni cargador.

## Cortacéspedes

	HRX 476 VYE	HRX 476 HYE	HRX 476 XB	HRX 537 VYE	HRX 537 HYE	HRD 536 TXE	HRD 536 HXE	HRH 536 HXE	HRH 536 QXE	HRS 536 VKE
Tipo de motor	GCVx 170	GCVx 170	Eléctrico	GCVx200	GCVx200	GCV 160	GCV 160	GCV 160	GCV 160	GCV 160
Cilindrada	167 cm³	167 cm³	-	201 cm³	201 cm³	160 cm³	163 cm³	163 cm³	163 cm³	160 cm³
Potencia nominal	3,6 kW (4,9 cv)	3,6 kW (4,4 cv)	1.800 W	4,2 kW (5,6 cv)	4,2 kW (5,6 cv)	3,3 kW (4,4 cv)	3,2 kW (4,3 cv)	3,2 kW (4,3 cv)	3,2 kW (4,3 cv)	3,2 kW (4,3 cv)
Depó. de gasolina Euro 95	0,95 litros	0,95 litros	-	0,91 litros	0,91 litros	0,91 litros	1,5 litros	1,5 litros	1,5 litros	0,93 litros
Autonomía	0,9 h	0,9 h	-	1,2 h	1,2 h	0,8 h	2,3 h	2,3 h	2,3 h	0,8 h
Arranque	Manual (estárter aut.)	Manual (estárter aut.)	Interruptor	Manual (estárter aut.)	Manual (estárter aut.)	Manual	Manual	Manual	Manual	Manual
Dispositivo de seguridad	Rotostop	Rotostop	Paro motor	Rotostop	Rotostop	Rotostop	Rotostop	Rotostop	Rotostop	Paro motor
Velocidades	Smart Drive Variable	Hidroestática	Smart Drive Variable	Select Drive	Hidroestática	3 adelante	Hidroestática	Hidroestática	1 adelante - (rodillo)	Smart Drive Variable
Manillar	Plegable	Plegable	Plegable	Plegable	Plegable	Plegable	Plegable	Plegable	Plegable	Plegable
Avance	Autopropulsado	Autopropulsado	Autopropulsado	Autopropulsado	Autopropulsado	Autopropulsado	Autopropulsado	Autopropulsado	Autopropulsado	Autopropulsado
Altura máxima de corte	7,9 cm	7,9 cm	7,9 cm	10,1 cm	10,1 cm	7,6 cm	7,6 cm	7,6 cm	5,2 cm	10,2 cm
Altura mínima de corte	2,5 cm	2,5 cm	2,5 cm	1,9 cm	1,9 cm	1,4 cm	1,4 cm	2,1 cm	1,4 cm	2,8 cm
Núm. de alturas de corte	7	7	7	7	7	7	7	6	5	6
Ancho de corte	47 cm	47 cm	47 cm	53 cm	53 cm	53 cm	53 cm	53 cm	53 cm	53 cm
Bolsa	Tela dralón	Tela dralón	Tela dralón	Tela dralón	Tela dralón	Tela dralón	Tela dralón	Tela dralón	Tela dralón	Sin bolsa recogedor
Capacidad de la bolsa	69 litros	69 litros	75 litros	88 litros	88 litros	80 litros	83 litros	83 litros	83 litros	
Capacidad de trabajo*	700 m²/h	700 m²/h	Según área a cortar	1000 m²/h	1000 m²/h	1.000 m²/h	1.000 m²/h	1.200 m²/h	1.200 m²/h	2.000 m²/h
Superf. aconse. de trabajo	1.000 m²	1.300 m²	650 m² (batería 9Ah)	2000 m²	2000 m²	2.000 m²	2.000 m²	5.000 m²	5.000 m²	2.000 m²
Mulching	Versamow Variable	Versamow Variable	Versamow Variable	Versamow Variable	Versamow Variable	Opcional	Opcional	Opcional	Opcional	Si - variable
Material chasis	Polystrong	Polystrong	Polystrong	Xenoy	Xenoy	Aluminio	Aluminio	Aluminio	Aluminio	Acero
Altura	96 cm	103,5 cm	105,2 cm	107,3 cm	112,2 cm	101,8 cm	101,8 cm	102 cm	102 cm	102,4 cm
Longitud	158 cm	161 cm	158 cm	161 cm	166,5 cm	157,5 cm	157,5 cm	169,5 cm	169,5 cm	153,2 cm
Anchura	53 cm	53 cm	53 cm	58,8 cm	58,8 cm	57,4 cm	57,4 cm	57,5 cm	57,5 cm	58,2 cm
Peso (en seco)	42 Kg	44 Kg	36,1 Kg	44,7 Kg	44,6 Kg	45,2 Kg	49,3 Kg	60,2 Kg	58,1 Kg	32,1 Kg
	1.309€	1.576€	1.490€**	1.748€	1.896€	1.540€	2.210€	2.522€	2.611€	968€

\*Según área a contar / \*\*Precio sin acumulador ni cargador.

## Barredora

	FG 201 B ST / FG 201 B D
Tipo de motor	GXV 50
Cilindrada	49 cm³
Potencia nominal	1,60 kW (2,18 cv)
Depósito de gasolina Euro 95	0,35 litros
Autonomía	0,4 h
Arranque	Manual
Dispositivo de seguridad	Embrague
Embrague	Centrífugo
Transmisión	Eje sinfin
Velocidades	1 adelante
Ancho de trabajo	60 cm
Avance	Manual
Material chasis	Acero
Altura	98 cm
Longitud	118,5 cm
Anchura	45,5 cm
Peso (en seco)	17 Kg
Anchura	53 cm
Peso (en seco)	43,5 Kg
	1.660€ / 1.730€

## Aspirador

	AS 100
Tipo de motor	GX 160
Cilindrada	163 cm³
Depósito de gasolina Euro 95	3,6 litros
Arranque	Manual
Capacidad de la bolsa	230 litros
Caudal máximo	6.900 m³/h
Altura	105 cm
Longitud	143 cm
Anchura	75 cm
Peso (en seco)	68 Kg
	2.570€

**ESTABILIZADOR DE GASOLINA**

**10'42€**  
P.V.R. IGIC inc.



Si tu máquina va a estar parada más de 60 días.

## Cortasetos

	HHH 25 S75E	HHH 25 D60E	HHH 25 D75E
Tipo de motor	GX 25	GX 25	GX 25
Cilindrada	25 cm³	25 cm³	25 cm³
Depó. gasolina Euro 95	0,45 litros	0,45 litros	0,45 litros
Arranque	Manual	Manual	Manual
Tipo de cuchilla	Simple	Doble	Doble
Longitud cuchillas	720 mm	580 mm	720 mm
Peso (en seco)	5,8 Kg	6,3 Kg	6,6 Kg
	737€	865€	906€

## Soplador

	HBB 25
Tipo de motor	GX 25
Cilindrada	25 cm³
Depó. gasolina Euro 95	0,32 litros
Arranque	Manual
Velocidad del aire	70,0 m/s
Caudal máximo	600 m³/h
Peso (en seco)	4,5 Kg
	715€

## Versatool

	UMC 425 E	UMC 435 E
Tipo de motor	GX 25	GX 35
Cilindrada	25 cm³	35 cm³
Potencia nominal	0,72 kW (0,98 cv)	1,00 kW (1,30 cv)
Depósito de gasolina Euro 95	0,58 litros	0,63 litros
Arranque	Manual	Manual
Sistema antivibración	Doble	Doble
Embrague	Centrífugo	Centrífugo
Manillar	Simple	Simple
Diámetro del tubo	24 mm	26 mm
Peso (en seco)	5,6 Kg (sin accesorio)	6,4 Kg - Sin accesorio
	538€	594€

## Accesorios

Desbrozadora	185€
Cortasetos de altura	428€
Soplador	136€
Cortaorillas	191€
Cultivador	350€
Podadora de altura	308€
Extensión	119€

# CUADROS técnicos

## Cortacéspedes de asiento

	HF 2317 HME	HF 2417 HME	HF 2417 HTE	HF 2625 HME	HF 2625 HTE
Tipo de motor	GCV 530	GCV 530	GCV 530	GXV 690	GXV 690
Cilindrada	530	530	530	690	690
Potencia nominal	11,3 kW (15,4 cv)	11,3 kW (15,4 cv)	11,3 kW (15,4 cv)	16,0 kW (21,8 cv)	16,0 kW (21,8 cv)
Depósito de gasolina Euro 95	5,4	8,5	8,5	8,5	8,5
Arranque	Eléctrico	Eléctrico	Eléctrico	Eléctrico	Eléctrico
Dispositivo de seguridad	Paro motor	Paro motor	Paro motor	Paro motor	Paro motor
Velocidades	Hidrostatico	Hidrostatico	Hidrostatico	Hidrostatico	Hidrostatico
Altura máxima de corte	8 cm	9 cm	9 cm	9 cm	9 cm
Altura mínima de corte	3 cm	2,9 cm	2,9 cm	2,9 cm	2,9 cm
Número de alturas de corte	7	7	7	7	7
Embrague de cuchilla	Electromagnetico	Electromagnetico	Electromagnetico	Electromagnetico	Electromagnetico
Número de cuchillas	2	2	2	2	2
Ancho de corte	92	102	102	122	122
Bolsa	Tela	Tela	Tela	Tela	Tela
Capacidad de la bolsa	280	300	300	350	350
Descarga de la bolsa	Manual	Manual	Eléctrico	Manual	Eléctrico
Capacidad de trabajo	4.500 m2*	5.500 m2*	5.500 m2*	6.500 m2*	6.500 m2*
Superficie aconsejable de trabajo	7.500 m2	12.000 m2	15.000 m2	18.000 m2	20.000 m2
Mulching	opcional	Si	Si	Si	Si
Tipo de asiento	estándar	con reposabrazos	con reposabrazos	con reposabrazos	con reposabrazos
Faros delanteros		LED	LED	LED	LED
Optiflow	Si	Si	Si	Si	Si
Frenos	Disco	Disco	Disco	Disco	Disco
Material chasis	Acero	Acero	Acero	Acero	Acero
Altura	123 cm	123 cm	123 cm	123 cm	123 cm
Longitud	244 cm	244 cm	244 cm	244 cm	244 cm
Anchura	97 cm	106 cm	106 cm	126 cm	126 cm
Peso (en seco)	218 Kg	238 Kg	249 Kg	261 Kg	270 Kg
	4.915€	6.794€	7.299€	7.798€	8.338€

## RAPIDON®

### PARA TU COMODIDAD

Para llenar el depósito de la manera más cómoda, rápida y limpia.



Bidón con capacidad de 6 litros, ideal para motores pequeños.



Gracias a su botón dosificador, permite controlar el flujo de combustible con precisión.



Transparente y con indicador de contenido.

48€  
P.V.R. IGI inc.

## Cortacéspedes Honda Miimo

	HRM 40 / 40 Live	HRM 70 Live	HRM 310	HRM 520	HRM 3000 / Live
Tipo de motor	Eléctrico (Batería)	Eléctrico (Batería)	Eléctrico (Batería)	Eléctrico (Batería)	Eléctrico (Batería)
RPM (revoluciones del motor)	-	-	2.500 (2.200 Silent)	2.500 (2.200 Silent)	2.500 (2.200 Silent)
Batería	Li-ion 18 V/2,5 A	Li-ion 18 V/2,5 Ah	Li-ion 22.2 V/1800 mAh	Li-ion 22.2 V/3600 mAh	Li-ion 22.2 V/5400 mAh
Dispositivo de seguridad	Sensores	Sensores	Sensores	Sensores	Sensores
Ruedas neumáticas	Alta tracción	Alta tracción	Alta tracción	Alta tracción	Alta tracción
Altura de corte	de 3 a 5 cm	de 3 a 5 cm	de 2 a 6 cm	de 2 a 6 cm	de 2 a 6 cm eléctrico
Impermeabilización	IPX4	IPX4	IPX4	IPX4	IPX5
Ancho de corte	19 cm	19 cm	22 cm	22 cm	25 cm
Mulching	Si	Si	Si	Si	Si
Pendiente máx. de trabajo	27%	27%	45%	45%	47%
Superficie máx. de trabajo	400 m²	700 m²	1.500 m²	3.000 m²	4.000 m²
Superficie habitual de trabajo	400 m²	700 m²	1.000 m²	2.000 m²	2.000 m²
Perímetro máx. del cable	250 m	350 m	400 m	800 m	1000 m
Panel de operaciones	Display + teclado / LCD + Teclado + App	LCD + Teclado + App	Display LCD + Teclado	Display LCD + Teclado	LCD + Teclado + App
Temporizador	Ajuste automático	Ajuste automático	Ajuste automático	Ajuste automático	Ajuste automático
Tiempo de carga aproximado	45 min	60 min	30 min	60 min	45 min
Tiempo de trabajo entre cargas	30 min	75 min	40 min	70 min	90 min
Máxima inclinación en el cable	10° / 15°	10° / 15°	10° / 15°	10° / 15°	15° / 27°
Código PIN	Si	Si	Si	Si	Si
Sensores elevación/inclinación	Si / Si	Si / Si	Si / Si	Si / Si	Si / Si
Tipo cuchilla	Retráctiles (3)	Retráctiles (3)	Retráctiles (3)	Retráctiles (3)	Retráctiles (3)
Sensores de obstrucción	Si	Si	Si	Si	Si
Aplicación Smartphone	- / Si Android y/o iOS	Si Android y/o iOS	-	-	- / Si Android y/o iOS
Longitud cable suministrado	125 m	75 m	-	-	-
Nivel sonoro (Directiva 2000/14/CEE)	63 dB(A)	63 dB(A)	62,0 / 59,3 dB(A) (56,3 Silent)	62,0 / 59,3 dB(A) (56,3 Silent)	59 dB(A)
Dimensiones (Al x L x An)	445x364x202	445x364x202	28,7 x 63,5 x 55 cm	28,7 x 63,5 x 55 cm	30,1 x 71,0 x 55 cm
Corte siguiendo cable perimet.	Si	Si	Si	Si	Si
Capacidad de trabajo	50m²/h	65m²/h	83 m²/h	125 m²/h	170 m²/h
Peso (en seco)	7,6 Kg	7,6 Kg	11,6 Kg	11,9 Kg	13,8 Kg
	999€ / 1.199€	1.399€	1.699€	2.099€	2.999€ / 3.480€

## Carretillas todoterreno

	HP 311	HP 491	HP 500
Tipo de motor	GP 160	GP 200	GX 160
Cilindrada	163 cm³	196 cm³	163 cm³
Potencia nominal	3,6 kW (4,8 cv)	4,3 kW (5,8 cv)	3,6 kW (4,8 cv)
Dep. gasolina Euro 95	3,1 litros	3,1 litros	3,1 litros
Autonomía	2,21 h	1,8 h	2,2 h
Arranque	Manual	Manual	Manual
Velocidades	3 adelante / 1 atrás	3 adelante / 1 atrás	Hidroestática
Pend. máxima trabajo	12°-20°	12°-20°	25° (sub. carga) / 15° (baj. carga)
Anchura (plataforma)	67 / 80 cm	70 / 83 cm	56 / 90 cm
Carga máxima llano	300 Kg	500 Kg	500 Kg
Carga máx. pendiente	300 Kg (12°-20°)	500 Kg (12°-20°)	350 Kg
Fondo	20 cm	33 cm	20 cm
Longitud (plataforma)	90-98 cm	100-113 cm	120 cm
Velocidad de avance	1,28 / 2,25 / 3,00	1,28 / 2,25 / 3,00	de 0 a 4,3 Km/h
Volquete	Si	Hidráulico	Si
Altura	114 cm	112 cm	110 cm
Longitud	160 cm	175 cm	214 cm
Anchura	64 cm	71 cm	65 cm
Peso (en seco)	175 Kg	245 Kg	197 Kg
	3.599€	4.689€	6.785€

## Pulverización

	CPH 55	CPH 100
Tipo de motor	GX 25	GX 35
Cilindrada	25 cm³	35 cm³
Depósito de gasolina Euro 95	0,58 litros	0,58 litros
Autonomía	1,0 h	1,0 h
Arranque	Manual	Manual
Caudal máximo	10 litros/min máx. aprox.	12 litros/min máx. aprox.
Depósito de líquido	50 litros	100 litros
Presión	30 atm (manguera 10 m aprox.)	35 atm (manguera 10 m aprox.)
Altura máxima alcanzable	8 m - Aprox.	10 m - Aprox.
Altura	68 cm	79 cm
Longitud	115 cm	122 cm
Anchura	45 cm	62 cm
Peso (en seco)	22 Kg	33 Kg
	1.039€	1.260€

## Desbrozadoras

	UMK 425 LE	UMK 425 UE	UMK 435 LE	UMK 435 UE	UMR 435 LE	UMK 450 LE	UMK 450 UE	UMK 450 XE
Tipo de motor	GX 25	GX 25	GX 35	GX 35	GX 35	GX 50	GX 50	GX 50
Cilindrada	25 cm³	25 cm³	35,8 cm³	35,8 cm³	35,8 cm³	47,9 cm³	47,9 cm³	47,9 cm³
Potencia nominal	0,72 kW (0,98 cv)	0,72 kW (0,98 cv)	1,00 kW (1,30 cv)	1,00 kW (1,30 cv)	1,00 kW (1,30 cv)	1,47 kW (2,20 cv)	1,47 kW (2,20 cv)	1,47 kW (2,20 cv)
Dep. de gasolina Euro 95	0,58 litros	0,58 litros	0,63 litros	0,63 litros	0,63 litros	0,63 litros	0,63 litros	0,63 litros
Arranque	Manual	Manual	Manual	Manual	Manual	Manual	Manual	Manual
Sistema antivibración	Doble	Doble	Doble	Doble	Doble	Doble	Doble	Extra
Embrague	Centrífugo	Centrífugo	Centrífugo	Centrífugo	Centrífugo	Centrífugo	Centrífugo	Centrífugo
Manillar	Simple	Doble	Simple	Doble	Simple	Simple	Doble	Doble
Diámetro del tubo	24 mm	24 mm	26 mm	26 mm	26 mm	26 mm	26 mm	28 mm
*Peso (en seco)	6,2 Kg	6,5 Kg	7,3 Kg	7,6 Kg	10,8 Kg	7,8 Kg	8,1 Kg	9,0 Kg
	423€	514€	566€	690€	969€	824€	884€	1.049€

## Hidrolimpiadoras

	EPH 180	EPH 200
Tipo de motor	GX 200	GX 390
Cilindrada	196 cm³	389 cm³
Potencia nominal	4,3 kW (5,8 cv)	8,7 kW (11,7 cv)
Dep. de gasolina Euro 95	3,1 litros	6,1 litros
Arranque	Manual	Manual
Caudal máximo	111/min	151/min
Presión máxima	180 Bar	200 Bar
Tipo de bomba	3 pistones cerámicos	3 pistones cerámicos
Equipamiento	Manó, pistola y 10 m manguera	Manó, pistola y 10 m manguera
Peso (en seco)	33 Kg	68 Kg
	2.045€	2.890€

\*Peso sin accesorio.

# CUADROS técnicos

## Generadores

	EU 10i	EU 22i	EU 32i <small>NEW!</small>	EU 30is	EU 70is	EG 4500 CL	EG 5500 CL	EM 5500 CXS AE
Tipo de motor	GXH 50	GX 120	GX 130	GX 200	GX 390	GX 390	GX 390	i-GX 390
Cilindrada	49 cm³	121 cm³	130 cm³	196 cm³	389 cm³	389 cm³	389 cm³	389 cm³
Potencia nominal	1,6 kW (2,1 cv)	2,7 kW (3,6 cv)	-	4,1 kW (5,5 cv)	8,7 kW (11,7 cv)	8,7 kW (11,7 cv)	8,7 kW (11,7 cv)	8,7 kW (11,7 cv)
Depósito gasolina Euro 95	2,1 litros	3,6 litros	4,7 litros	13 litros	19,2 litros	24,0 litros	24,0 litros	23,5 litros
Autonomía	4,0 h a salida constante	3,2 h a salida constante	3,3 h a salida constante	7,1 h a salida constante	6,0 h	9,1 h	7,8 h	7,7 h
Arranque	Manual	Manual	Manual	Manual / Eléctrico	Manual / Eléctrico	Manual	Manual	Manual / Eléctrico
Batería	-	-	-	Incluida	Incluida	-	-	Incluida
Ruedas de transporte	-	-	-	Incluidas	Incluidas	Opcional (de 2 o 4 ruedas)	Opcional (de 2 o 4 ruedas)	Incluidas
Nivel sonoro*	87 Lwa - Insonorizado	90 Lwa - Insonorizado	91 Lwa - Insonorizado	91 Lwa - Insonorizado	90 Lwa - Insonorizado	97 Lwa	97 Lwa	94 Lwa
Regulación de voltaje	Inverter	Inverter	Inverter	Inverter	Inverter	AVR digital	AVR digital	i-AVR
Salida const. monofásica	900 VA	1.800 VA	2.600 VA	2.800 VA	5.500 VA	4.000 VA	5.000 VA	5.000 VA
Salida máx. monofásica	1.000 VA	2.200 VA	3.200 VA	3.000 VA	7.000 VA	4.500 VA	5.500 VA	5.500 VA
Corriente continua	12,0 / 8,0 V/A	12,0 / 8,3 V/A	-	12,0 / 12,0 V/A	-	-	-	-
Altura	37,9 cm	42,5 cm	45,5 cm	55,8 cm	72,1 cm	57,1 cm	57,1 cm	54,4 cm
Longitud	45,1 cm	51,9 cm	57,1 cm	65,8 cm	84,8 cm	68,1 cm	68,1 cm	68,1 cm
Anchura	24,2 cm	29 cm	30,6 cm	44,7 cm	70 cm	53 cm	53 cm	53 cm
Peso (en seco)	13 Kg	21,1 Kg	26,5 Kg	59 Kg	118,1 Kg	79,5 Kg	82,5 Kg	96 Kg
	1.416€	1.885€	4.278€	3.838€	6.793€	2.498€	2.677€	3.286€
MANDO DISTANCIA	-	-	-	-	7.293€	-	-	3.696€
CONTROL REMOTO	-	-	-	4.338€	8.239€	-	-	4.666€
AUTOMATISMO ARRANQUE	-	-	-	-	8.734€	-	-	5.439€

\*Directiva 2000/14/CEE

## Generadores X Greens

	X 30 <small>NEW!</small>	X 40 <small>NEW!</small>	X 50 <small>NEW!</small>	X 60 <small>NEW!</small>	X 60 E <small>NEW!</small>	X 70 T <small>NEW!</small>	X 70 MTE <small>NEW!</small>	X 120 MTE <small>NEW!</small>
Tipo de motor	GP 200	GX 200	GX 270	GX 390	GX 390	GX 390	GX 390	GX 630
Cilindrada	196 cm³	196 cm³	270 cm³	389 cm³	389 cm³	389 cm³	389 cm³	688 cm³
Potencia motor	4,3 kW (5,8 cv)	4,3 kW (5,8 cv)	6,3 kW (8,4 cv)	8,7 kW (11,7 cv)	8,7 kW (11,7 cv)	8,7 kW (11,7 cv)	8,7 kW (11,7 cv)	15,5 kW (20,8 cv)
Depósito de gasolina Euro 95	25 litros	25 litros	40 litros	40 litros	40 litros	40 litros	40 litros	45 litros
Visor nivel combustible	Sí	Sí	Sí	Sí	Sí	Sí	Sí	Sí
Autonomía	19 h (50% carga) / 13 h (100% carga)	19 h (50% carga) / 13 h (100% carga)	24 h (50% carga) / 17 h (100% carga)	15 h (50% carga) / 11 h (100% carga)	15 h (50% carga) / 11 h (100% carga)	15 h (50% carga) / 11 h (100% carga)	15 h (50% carga) / 11 h (100% carga)	12 h (50% carga) / 8 h (100% carga)
Pantalla multi-información	Voltaje-Hercios-Horas	Voltaje-Hercios-Horas	Voltaje-Hercios-Horas	Voltaje-Hercios-Horas	Voltaje-Hercios-Horas	Voltaje-Hercios-Horas	Voltaje-Hercios-Horas	Voltaje-Hercios-Horas
Arranque	Manual	Manual	Manual	Manual	Manual / Eléctrico	Manual	Manual / Eléctrico	Eléctrico
Batería incluida	-	-	-	-	12 v / 17 Ah MF de plomo ácido sin mantenimiento	-	12 v / 17 Ah MF de plomo ácido sin mantenimiento	12 v / 36 Ah MF de plomo ácido sin mantenimiento
Ruedas de transporte	-	Incluidas (2 ruedas)	Incluidas (2 ruedas)	Incluidas (2 ruedas)	Incluidas (2 ruedas)	Incluidas (2 ruedas)	Incluidas (2 ruedas)	Incluidas (2 ruedas)
Nivel sonoro*	96 Lwa	96 Lwa	96 Lwa	96 Lwa	96 Lwa	96 Lwa	96 Lwa	97 Lwa
Regulación de voltaje	AVR	AVR	AVR	AVR	AVR	AVR	AVR	AVR
Salida constante monofásica	2.800 VA	2.800 VA	4.000 VA	5.500 VA	5.500 VA	-	5.500 VA	9.000 VA
Salida máxima monofásica	3.000 VA	3.000 VA	4.200 VA	6.000 VA	6.000 VA	-	6.000 VA	10.000 VA
Salida constante trifásica	-	-	-	-	-	5.500 VA	5.500 VA	9.000 VA
Salida máxima trifásica	-	-	-	-	-	6.000 VA	6.000 VA	10.000 VA
Diámetros de electrodo	-	-	-	-	-	-	-	-
Altura x Longitud x Anchura	49 x 61,4 cm x 46 cm	49 x 61,4 cm x 46 cm	60 x 71 x 53,6 cm	60 x 71 x 53,6 cm	60 x 71 x 53,6 cm	60 x 71 x 53,6 cm	60 x 71 x 53,6 cm	91,5 x 78,5 x 65,5 cm
Peso (en seco)	49 Kg	49 Kg	85 Kg	92 Kg	92 Kg	92 Kg	92 Kg	170 Kg
	836€	1.216€	1.699€	2.175€	2.609€	2.263€	2.888€	5.220€
CONTROL REMOTO	-	-	-	-	3.730€	-	4.010€	6.450€
AUTOMATISMO ARRANQUE	-	-	-	-	4.590€	-	4.870€	-

\*Directiva 2000/14/CEE

## Motosoldadoras

	EW 120	EW 170	XS 200 <small>NEW!</small>
Tipo de motor	GX 200	GX 270	GX 390
Cilindrada	196 cm³	270 cm³	389 cm³
Potencia nominal	4,1 kW (5,5 cv)	6,3 kW (8,4 cv)	8,7 kW (11,7 cv)
Depósito de gasolina Euro 95	3,6 litros	5,3 litros	18 litros
Autonomía	2,1 h	2,2 h	6,5 h (50% carga) / 4,5 h (100% carga)
Arranque	Manual	Manual	Manual
Batería	-	-	-
Ruedas de transporte	-	Opcional (de 2 o 4 ruedas)	Incluidas (2 ruedas)
Nivel sonoro (Directiva 2000/14/CEE)	98 Lwa	97 Lwa	96 Lwa
Regulación de voltaje	Por condensador	Por condensador	AVR
Salida constante monofásica	2.700 VA	3.800 VA	5.000 VA
Salida máxima monofásica	3.000 VA	4.000 VA	5.500 VA
Corriente continua	-	-	-
Salida constante trifásica	-	-	-
Salida máxima trifásica	-	-	-
Diámetros de electrodo	1-3,25 mm	1,5-4 mm	1,6-4 mm
Salida soldadura	60-120 CA	40-160 CA	50-200 A CC
Corriente máxima al 35%	120 A	160 A	200 A
Altura	44 cm	56 cm	61,5 cm
Longitud	58,5 cm	72 cm	76 cm
Anchura	43,5 cm	58 cm	53,8 cm
Peso (en seco)	40 Kg	75 Kg	90 Kg
	1.219€	1.815€	2.699€

## Máquinas Hand Held a batería

	<small>PROMO!</small> CORTASETOS HHH 36 AXB	<small>PROMO!</small> DESBROZADORA HHT 36 AXB
Motor	36V	36V
Longitud de corte doble	60 cm	-
Tipo de cuchillas	doble cara	-
Paso de cuchillas	35 mm	-
Peso sin batería	5,00 Kg	-
Autonomía	4Ah 56 min / 6Ah 84 min / 9Ah 126 min	-
	696€*	729€*

	<small>PROMO!</small> SOPLADOR HHB 36 AXB
Tensión	36V
Velocidad	Variable
Caudal de aire	860 m³/h tubo redondo / 730 m³/h tubo plano
Velocidad del aire	65 m/s tubo redondo / 68 m/s tubo plano
Peso sin batería	2,60 Kg
Autonomía mínima	4Ah 12 min / 6Ah 18 min / 9Ah 27 min
	442€*

\*Precios sin acumulador ni cargador.



# CUADROS técnicos

## Motobombas

	WX 10 T	WX 15 T	<small>(PROMO)</small> WB 20 XT	WB 30 XT	WH 5	WH 10 X	WH 20 XT
Tipo de motor	GX 25	GXH 50	GX 120	GX 160	GX 25	GXH 50	GX 160
Cilindrada	25 cm <sup>3</sup>	49 cm <sup>3</sup>	118 cm <sup>3</sup>	163 cm <sup>3</sup>	25 cm <sup>3</sup>	49 cm <sup>3</sup>	163 cm <sup>3</sup>
Potencia nominal	0,7 kW (1,0 cv)	1,6 kW (2,1 cv)	2,9 kW (4,0 cv)	3,6 kW (4,8 cv)	0,7 kW (1,0 cv)	1,6 kW (2,1 cv)	3,6 kW (4,8 cv)
Depósito de gasolina Euro 95	0,58 litros	0,77 litros	2,5 litros	3,6 litros	0,58 litros	0,77 litros	3,1 litros
Autonomía	1,0 h	0,9 h	2,5 h	2,3 h	1,0 h	1,0 h	1,9 h
Aspiración	8 m	8 m	7,5 m	7,5 m	8 m	8 m	8 m
Elevación máxima	37 m	37 m	32 m	23 m	40 m	60 m	45 m
Caudal máximo	7.200 litros/h	16.800 litros/h	37.200 litros/h	66.000 litros/h	7.200 litros/h	12.600 litros/h	27.000 litros/h
Diámetro de entrada	25 mm	40 mm	50 mm	80 mm	25 mm	40 mm	50 mm
Diámetro de salida	25 mm	40 mm	50 mm	80 mm	25 mm	40 mm	50 mm
Altura	30 cm	37,5 cm	42 cm	45,5 cm	29,5 cm	46,5 cm	40,5 cm
Longitud	32,5 cm	32,5 cm	45,5 cm	51 cm	35,5 cm	42,5 cm	42,5 cm
Anchura	22 cm	27,5 cm	36,5 cm	38,5 cm	23,5 cm	31,8 cm	37,5 cm
Peso (en seco)	6,1 Kg	9,0 Kg	21 Kg	27 Kg	5,5 Kg	10,8 Kg	23,5 Kg
	538€	844€	525€	635€	490€	710€	966€

	WH 75	WH 90 X	WH 100 X	WT 20 X	WT 30 X	WT 40 X	WMP 20 X
Tipo de motor	GP 160	GX 160	GX 270	GX 160	GX 240	GX 340	GX 160
Cilindrada	163 cm <sup>3</sup>	163 cm <sup>3</sup>	270 cm <sup>3</sup>	163 cm <sup>3</sup>	270 cm <sup>3</sup>	389 cm <sup>3</sup>	163 cm <sup>3</sup>
Potencia nominal	3,6 kW (4,8 cv)	3,6 kW (4,8 cv)	6,3 kW (8,4 cv)	3,6 kW (4,8 cv)	5,9 kW (7,9 cv)	8,0 kW (10,7 cv)	3,6 kW (4,8 cv)
Depósito de gasolina Euro 95	3,1 litros	3,6 litros	5,3 litros	3,1 litros	5,3 litros	6,1 litros	3,1 litros
Autonomía	1,9 h	1,8 h	2,2 h	1,8 h	2,0 h	1,5 h	2,2 h
Aspiración	8 m	8 m	8 m	8 m	8 m	8 m	8 m
Elevación máxima	75 m	90 m	95 m	30 m	27 m	27 m	32 m
Caudal máximo	24.000 litros/h	21.000 litros/h	28.800 litros/h	42.600 litros/h	72.600 litros/h	98.400 litros/h	49.980 litros/h
Diámetro de entrada	50 mm	50 mm	50 mm	50 mm	80 mm	100 mm	50 mm
Diámetro de salida	25 / 40 mm	25 / 40 mm	25 / 40 mm	50 mm	80 mm	100 mm	50 mm
Altura	45 cm	45 cm	48 cm	46,5 cm	51,5 cm	56,5 cm	45 cm
Longitud	46 cm	46 cm	50 cm	62 cm	66 cm	73,5 cm	52 cm
Anchura	53 cm	52 cm	55 cm	46 cm	49,5 cm	53,5 cm	40 cm
Peso (en seco)	27 Kg	27 Kg	51 Kg	47 Kg	61 Kg	78 Kg	25,5 Kg
	999€	1.320€	2.294€	1.956€	2.574€	3.584€	1.339€

## Biotrituradoras

	BIO 3000	BIO 175 E	BIO 180	BIO 320	BIO 375	BIO 375 FE	BIO 510	BIO 650	BIO 750 KAS
Tipo de motor	Eléctrico	Eléctrico	GX 160	GX 270	GX 390	GX 390	GX 390	GX 630	GX 690
Cilindrada			163 cm <sup>3</sup>	270 cm <sup>3</sup>	389 cm <sup>3</sup>	389 cm <sup>3</sup>	389 cm <sup>3</sup>	688 cm <sup>3</sup>	688 cm <sup>3</sup>
Potencia nominal	3.000 W	2.200 W	3,6 kW (4,8 cv)	6,3 kW (8,4 cv)	8,7 kW (11,7 cv)	8,7 kW (11,7 cv)	8,7 kW (11,7 cv)	15,5 kW (20,8 cv)	15,5 kW (20,8 cv)
Depósito de gasolina Euro 95			3,1 litros	5,3 litros	6,1 litros	6,1 litros	6,1 litros	24,0 litros	24,0 litros
Autonomía			2,2 h	2,2 h	1,7 h	1,7 h	1,7 h	6,0 h	4,0 h
Arranque	Interruptor	Interruptor	Manual	Manual	Manual	Manual	Manual	Eléctrico	Eléctrico
Número de cuchillas	Piñon dentado y contracuchilla	1 fija y 6 flotantes	1 fija y 6 flotantes	2 fijas	2 fijas y 18 flotantes	2 fijas y 18 flotantes	4 fijas	2 fijas	2 fijas reversibles
Capacidad de trabajo	N/D	2 m <sup>3</sup> /h - Según el tipo de ramas	2 m <sup>3</sup> /h - Según el tipo de ramas	3 m <sup>3</sup> /h - Según el tipo de ramas	7 m <sup>3</sup> /h - Según el tipo de ramas	7 m <sup>3</sup> /h - Según el tipo de ramas	7 m <sup>3</sup> /h - Según el tipo de ramas	10 m <sup>3</sup> /h - Según el tipo de ramas	12 m <sup>3</sup> /h - Según el tipo de ramas
Diámetro máximo de corte	4,5 cm	4 cm	4 cm	8 cm	8 cm (astilladora) - 4 cm (desfibrador)	8 cm (astilladora) - 4 cm (desfibrador)	12 cm	12 cm	14 cm
Sistema de transporte	Asa y ruedas	Asa y ruedas	Asa y ruedas	Asa y ruedas	4 ruedas y manillar	Remolque homologado (80 Km/h)	Remolque homologado (80 Km/h)	Remolque homologado (80 Km/h)	Remolque homologado (80 Km/h)
Sistema no-stress	De serie							Opcional	De serie
Alimentación de la tolva	Automática, con inversión de giro automática	Manual	Manual	Manual	Manual	Manual	Hidráulica	Hidráulica	Hidráulica con 2 rodillos
Altura	91 cm	103 cm	103 cm	123 cm	135 cm	135 cm	165 cm	210 cm	245 cm
Longitud	63 cm	120 cm	112 cm	142 cm	190 cm	190 cm	246 cm	227 cm	285 cm
Anchura	45 cm	61 cm	61 cm	84 cm	90 cm	90 cm	140 cm	130 cm	125 cm
Peso (en seco)	23,5 Kg	53 Kg	60 Kg	128 Kg	225 Kg	261 Kg	350 Kg	460 Kg	570 Kg
	389€	1.470€	1.855€	3.945€	6.355€	8.040€	11.439€	19.560€	26.490€

## LUBRICANTES HONDA

### HONDA SUPERMULTIGRADO 15W40 4T:

Especialmente concebido para responder a las exigencias de los motores gasolina y Diesel que equipan los turismos y los equipos que incorporan motores 4T.

#### Honda Supermultigrado 4T 15W-40

ACEITE HONDA 4T (1lt)

ACEITE HONDA 4T (5lt)

ACEITE HONDA BIDON 20 lt

**Sólo existe un lubricante que garantice una larga vida al motor de tu máquina.**



**¡Tu motor necesita lo mejor!**

Eureka  
parts.com

El mayor catálogo online de  
accesorios y recambios para  
maquinaria.

.com

www.eurekparts.com

## SERRUCHOS plegables

POCKET BOY 130 mm / POCKET BOY 170 mm

**30€**P.V.R. IGIC inc.  
Cuchilla recambio 20€**33€**P.V.R. IGIC inc.  
Cuchilla recambio 22€

F 180 mm

**30€**P.V.R. IGIC inc.  
Cuchilla recambio 20€

GOMBOY CURVE 210/240 mm

**37€**P.V.R. IGIC inc.  
Cuchilla recambio 25€**42€**P.V.R. IGIC inc.  
Cuchilla recambio 28€

GOMBOY 210 mm / GOMBOY 240 mm

**36€**P.V.R. IGIC inc.  
Cuchilla recambio 24€**41€**P.V.R. IGIC inc.  
Cuchilla recambio 28€

SUPER ACCEL 210 mm

**36€**P.V.R. IGIC inc.  
Cuchilla recambio 24€

BIG BOY 360 mm

**50€**P.V.R. IGIC inc.  
Cuchilla recambio 30€

## SERRUCHOS de grandes dimensiones

KATANABOY 650 mm

**245€**P.V.R. IGIC inc.  
Cuchilla recambio 155€

KATANABOY 1000 mm

**838€**P.V.R. IGIC inc.  
Cuchilla recambio 464€

## MACHETE



YOKI 270 mm

**85€**P.V.R. IGIC inc.  
Cuchilla recambio 46€

## SERRUCHOS de hoja recta

GOMTARO 210 mm

**47€**P.V.R. IGIC inc.  
Cuchilla recambio 29€

GOMTARO 240 mm

**50€**P.V.R. IGIC inc.  
Cuchilla recambio 32€

GOMTARO 240 mm Pro-Sentei

**53€**P.V.R. IGIC inc.  
Cuchilla recambio 34€

GOMTARO 270 mm

**54€**P.V.R. IGIC inc.  
Cuchilla recambio 34€

GOMTARO 300 mm

**58€**P.V.R. IGIC inc.  
Cuchilla recambio 37€

NATANOKO 300 mm

**68€**P.V.R. IGIC inc.  
Cuchilla recambio 44€

GOMTARO 300 mm Pro-Sentei

**59€**P.V.R. IGIC inc.  
Cuchilla recambio 37€

TSURUGI 300 mm

**67€**P.V.R. IGIC inc.  
Cuchilla recambio 42€

NATANOKO 330 mm

**72€**P.V.R. IGIC inc.  
Cuchilla recambio 47€

WWW.SILKY.ES





## SERRUCHOS de hoja curvada

ZÚBAT 240 mm



**54€**

P.V.R. IGIC inc.  
Cuchilla recambio 36€

ZÚBAT 270 mm



**57€**

P.V.R. IGIC inc.  
Cuchilla recambio 39€

IBUKI 390 mm



**87€**

P.V.R. IGIC inc.  
Cuchilla recambio 59€

ZÚBAT 300 mm



**60€**

P.V.R. IGIC inc.  
Cuchilla recambio 42€

ZÚBAT 330 mm



**62€**

P.V.R. IGIC inc.  
Cuchilla recambio 45€

SUGOI 360 mm



**75€**

P.V.R. IGIC inc.  
Cuchilla recambio 53€

TSURUGI CURVE 330 mm



**70€**

P.V.R. IGIC inc.  
Cuchilla recambio 45€

GUNFIGHTER CURVE 330 mm



**62€**

P.V.R. IGIC inc.  
Cuchilla recambio 35€

## TIJERA de poda

Accesorio podadora  
para Hayauchi 2 ext.



**118€**

P.V.R. IGIC inc.

## PÉRTIGAS telescópicas

HAYAUCHI 390 mm Disponible en 2, 3 y 4 extensiones



Desde **178€**

P.V.R. IGIC inc.

2 Extensiones. Long. 2.280 mm-3.700 mm **178€**  
3 Extensiones. Long. 2.350 mm-4.900 mm **226€**  
4 Extensiones. Long. 2.440 mm-6.300 mm **267€**  
Cuchilla recambio **80€**  
Gancho fijador **28€**

HAYATE 420 mm Disponible en 2, 3 y 4 extensiones



Desde **233€**

P.V.R. IGIC inc.

2 Extensiones. Long. 2.400 mm-3.800 mm **233€**  
3 Extensiones. Long. 2.400 mm-5.000 mm **267€**  
4 Extensiones. Long. 2.400 mm-6.100 mm **324€**  
Cuchilla recambio **82€**  
Gancho fijador **28€**

ZUBAT 330 mm 2 extensiones



Long. 1.750 mm-2.650 mm  
Pértiga 1200

**126€**

P.V.R. IGIC inc.

Long. 2.000 mm-3.300 mm  
Pértiga 1500

**148€**

P.V.R. IGIC inc.

Cuchilla recambio **45€**

LONGBOY 360 mm 3 extensiones



Long. 1.450 mm-3.600 mm

**237€**

P.V.R. IGIC inc.

Cuchilla recambio **46€**  
Gancho fijador **28€**

Te ayudamos a elegir con nuestra guía de aplicaciones recomendadas.

Elige el modelo que mejor se adapte a tus necesidades y pruébalo en cualquier tipo de madera y situación

